

Datos relevantes	
Concepto	29DIC'23
Peso/dólar	\$16.97
Dólar/Euro	USD 1.10
Yuan	USD 7.08
TIIE 28 días	11.50%
PIB Mx 3T23 (MdeP)	31,242,293.9
Deuda Total (Nov'23 MdeP)	15,098,698.9
Mezcla de export.	USD 67.65
Reservas	USD 211,509.4
Inv.Ext. (Bonos)	USD 104,240.13
Deuda EU. (Billones)	33.911.228

PRONÓSTICOS

Inflación de diciembre	0.40 - 0.70%
Inflación en el 2023	4.00 - 5.00%
Inflación en el 2024	3.00 - 5.00%
PIB 2023	2.50 - 3.50%
PIB 2024	1.00 - 2.00%
Cetes 28 días	10.50 - 11.50%
Dólar	16.00 - 20.00
Dólar Prom. 2022	20.1141
Dólar Prom. 2023	17.7296

BASES PARA LA TOMA DE DECISIONES ESTA SEMANA

TENDENCIAS EN LOS MERCADOS
2024: la inflación se va a desacelerar.

FINANZAS E INVERSIONES

Horizonte Financiero. 2024: las tasas van a bajar.

Crédito. Las tasas altas se irán en 2024.

Dólar. Cierra por debajo de 17.00 pesos.

Inversiones. El oro en 2,080 dólares la onza. Euro cierra en 1.1040. El dólar en 16.9780. La BMV concluyó en 57,368.25 puntos. Estamos invertidos desde 48,800.

China: las cuentas no salen.

Europa sigue en problemas.

EU cae un poco.

Sectores interesantes para invertir en 2024.

INFORME ESPECIAL

La Inteligencia Artificial Generativa viene con todo en 2024.

CONTACTE A TENDENCIAS:

Suscripciones: 30 95 39 42

e-mail: clientes@tendencias.com.mx

internet: www.tendencias.mx

SÍGUENOS EN NUESTRAS REDES



ISSN - 1665-5451

Tendencias

Económicas y Financieras

Informe semanal para la dirección de empresas

2024: una "M"

2024 estará marcado, en gran medida, en términos económicos y políticos por las dos elecciones que habrá en México y en EU, en coyunturas muy diferentes en cada país. Aunque habrá procesos, como en el campo y el turismo, que no deberían verse afectados.

Desaceleración mundial del PIB

Las elevadas tasas de interés implementadas por los Bancos Centrales de todo el mundo durante 2023 han provocado que, a lo largo del año pasado, la economía se desacelere, como es el objetivo. En la primera mitad de 2024 las economías deberán desacelerarse aún más, y será hacia finales de 2024 cuando empiecen a recuperar un poco el vigor si la reducción de tasas de interés es significativa.

En el caso de México, las obras emblemáticas de la Cuarta Transformación, sobre todo el Tren Maya, han provocado que el PIB, que debería crecer alrededor de 2.0 a 2.5%, lo haya hecho de 3.0 a 3.5% en 2023. Al concluir su construcción e inversión, en el primer semestre de 2024 la economía podría presentar un crecimiento de 1.5 a 2.5 por ciento.

Desaceleración mundial de la inflación

Una buena noticia de la desaceleración de la economía mundial y la economía nacional es la desaceleración de la inflación. En EU podría concluir 2024

en alrededor de 2.0%; en México, por el alza en el salario mínimo, así como el incremento en las extorsiones del crimen organizado al sector agropecuario, concluiría 2024 cerca de 4.0 por ciento.

Se trata de tasas muy razonables que le permitirán a los Bancos Centrales de todo el mundo reducir un poco sus tasas de referencia, y si no hay contratiempos, seguir por ese camino en 2025.

Desaceleración en la creación de empleos

Una mala noticia de la desaceleración de la economía, es que se desacelera la creación de empleos en todo el mundo. Hay menos inversiones, las elecciones normalmente frenan cierto tipo de nuevas inversiones que implican riesgos si es que hubiera alternancia en el poder y ello significa cambio de reglas.

En México, a 6 meses exactos de las elecciones, la candidata oficial lleva una ventaja innegable, pero falta mucho tiempo y muchas cosas pueden suceder. Cosa curiosa, pero si llegara a perder, habría más inversiones nuevas que si llegara a ganar por el afán de su Partido de intervenir en la economía como actor, en lugar de regulador.

En el caso de EU, si ganara Trump, las reglas cambiarían en muchos sectores y provocaría pérdidas para quienes decidan invertir en este momento. Aunque Trump insiste en que, a pesar del elevado déficit fiscal, estaría dispuesto a reducir nuevamente los impuestos.

Desaceleración en el consumo

Cuando se desacelera la creación de nuevos empleos, normalmente se desacelera el consumo: la masa salarial ya no crece a la misma velocidad y ello desacelera el consumo total. Sin embargo, en el caso de México, eso podría no ser tan grave como en EU debido al aumento al salario mínimo de 20% para 2024, y al alza esperada de 6 a 8% en los contratos laborales.

Esta desaceleración en el consumo es lo que teme la FED podría provocar una leve recesión en EU entre el segundo y tercer trimestre del año.

En nuestra opinión, es muy poco probable que se dé una recesión en EU, ya que su tasa de desempleo sigue siendo baja y las aplicaciones para conseguir empleo temporal están funcionando bien para evitar una situación de ese tipo, lo que permite a las familias tener ingresos relativamente estables, aun en épocas de vacas flacas.

Una buena noticia es que, al bajar la tasa de interés en EU a partir del verano, promoverá la venta de inmuebles en la segunda mitad del año, conforme las tasas hipotecarias bajen nuevamente. Al inicio de 2024 operan en 6.75, ya por debajo del 8.25% al que llegaron a estar en septiembre del 2023.

Menores tasas hipotecarias impulsarán la construcción de casas nuevas en EU: insistimos con mayor fuerza a partir de la segunda mitad del año. Además, habrá una reducción en las tasas de interés para el financiamiento de autos nuevos y usados, cuyas ventas ya están en niveles prepandémicos.

Desaceleración en el comercio mundial

A pesar de la gran oportunidad del *nearshoring* al desacelerarse la demanda agregada de EU, una desaceleración del PIB estadounidense traerá como consecuencia menos importaciones desde EU y menos exportaciones hacia ese país.

Sin embargo, las épocas de crisis permiten promocionar a México como un buen socio comercial, con mano de obra barata y bien calificada, para que las empresas globales puedan reducir sus costos de manufactura de forma segura y a un par de horas en vuelo de su destino final.

Desaceleración de la colocación de crédito

Una vez que la euforia ha pasado, las personas y empresas estarán considerando pedir créditos en 2024 con las elevadas tasas de interés actuales.

El crédito tendrá 2 momentos como gran parte de los mercados financieros a lo largo de 2024. Un primer semestre complicado y un segundo semestre con mejores perspectivas, conforme las tasas de interés realmente van bajando, en la medida en que los ahorradores son conscientes de que las altas tasas de interés han sido coyunturales y es momento de empezar a buscar nuevas opciones para invertir su dinero, lo que muy sucederá una vez que se conozcan los resultados de las elecciones en EU, en noviembre del próximo año, pero los ahorradores empezarán a evaluar sus opciones.

Transición energética con más fuerza

La transición energética y la descarbonización de los procesos económicos tomará más fuerza a lo largo de 2024, conforme el mundo comprenda que la era del petróleo está por llegar a su fin, y sí es posible producir bienes y servicios de forma sustentable.

Los avances de las automotrices chinas, así como la postura árabe de intervenir para alargar los tiempos de la transición energética, harán que la comunidad mundial ponga atención en el tema.

Tensiones entre China y EU

La situación sólo puede empeorar. EU quisiera que China no obtenga tecnología de punta, y China está empecinada en reducir su dependencia del petróleo, así como seguir innovando en aspectos que considera esenciales, como reconocimiento facial, redes 5G.

Sin embargo, ambos países saben que se necesitan: China no tiene la tecnología suficiente, y para muchas empresas estadounidenses, China es su principal cliente. Al mismo tiempo, India avanza con fuerza ya como el país más poblado del mundo, pero el tamaño de su economía todavía es pequeño en comparación a China, una tercera parte.

Automatización e IA

La llegada de Chat GPT en 2023 provocó una revolución en el mundo de los negocios. Los trabajadores de “camisa de cuello azul” que se creían intocables por la robotización, ahora saben que sus empleos son vulnerables, al igual que los trabajadores de los supermercados o de las grandes empresas de manufactura.

La Inteligencia Artificial Generativa, de la cual ampliamos el análisis en esta Edición, está cambiando muchos negocios por completo, así como la forma en que trabajamos, buscamos información y actuamos con las demás personas.

Hoy más que nunca queda claro que quienes controlen los algoritmos mediante los cuales se determine la priorización de la información que vemos todos los días, determinará la información que vamos a consumir, y de acuerdo con muchos sociólogos del comportamiento, podría definir nuestras acciones, consumo e incluso votos. De ahí la importancia que le ha dado EU al hecho de prohibir que China entre a ese mercado y su gobierno tenga la opción de determinar esa información.

Perspectivas:

2024 será una “M”: dos procesos electorales en medio de una desaceleración económica mundial. ■

ANÁLISIS DE LA INDUSTRIA

HORIZONTE INDUSTRIAL

China: las cifras no cuadran

Mientras que los indicadores elaborados por organismos privados indican que la actividad industrial y de manufactura de China, el ISM y PMI, se estancó a lo largo de 2023, las cifras oficiales insisten en que la industria de alto valor agregado creció a tasa de 6.6% anual.

Las cifras oficiales de producción industrial de valor agregado de China señalan que aumentó 6.6% en términos anuales en noviembre del 2023, informó el 15 de diciembre el Buró Nacional de Estadísticas. Según la entidad, el crecimiento se aceleró respecto del 4.6 % registrado en octubre. En términos mensuales, la producción industrial subió 0.87 % en noviembre.

La producción industrial se utiliza para medir la actividad de las empresas que facturan al menos 20 millones de yuanes (2.8 mdd) al año.

En esta carrera en la última quincena de diciembre se dio a conocer que la empresa de autos BYD podría superar a Tesla en el volumen de autos eléctricos vendidos en 2024, conforme la empresa china expande sus operaciones a nivel mundial con unidades mucho más baratas que Tesla.

Por otra parte, la empresa china de celulares Xiaomi presentó su primer auto eléctrico, lo que podría dar un gran salto, ya que el gigante chino de los ce-

lulares podría aportar al mercado automotriz el *software* que se requiere para telecomunicaciones, conducción autónoma y todo lo necesario. Su primer auto promete más de 1,100 kilómetros de autonomía por recarga, y su línea, muy audaz, se asemeja al Porsche eléctrico, pero a un precio más moderado.

Europa cae

2023 fue un año muy difícil para la industria europea, que debió acostumbrarse a la falta de gas natural barato y abundante proveniente de Rusia.

La producción industrial de la zona euro registró en octubre un retroceso de 0.7% respecto del mes anterior, cuando había bajado 1.0%, mientras que en comparación con el mismo mes de 2022 disminuyó 6.6%, según los datos publicados por Eurostat.

En el conjunto de la Unión Europea, la producción industrial menguó 0.5% en octubre respecto del mes anterior, cuando bajó 0.8%. En comparación con octubre de 2022, el dato retrocedió 5.5 por ciento.

En términos mensuales, en la eurozona la producción de bienes de capital cayó 1.4%, la de bienes intermedios y bienes de consumo no durables 0.6%, mientras que la producción de bienes de consumo duraderos creció 0.2% y la producción de energía 1.1 por ciento.

En los Veintisiete, la producción de bienes de capital cayó 0.9% mensual, la producción de bienes intermedios 0.7%, y la de bienes de consumo no duraderos 0.5%, mientras que la producción de bienes de consumo duraderos creció 0.3% y la de energía 2.2 por ciento.

Entre los estados miembros para los que están disponibles los datos, las mayores disminuciones mensuales se registraron en Irlanda (-7%), Malta (-2.5%) y Países Bajos (-2.1%), mientras que los aumentos más significativos se observaron en Grecia (6%), Portugal (3.8%) y Chequia (2.9%).

En comparación con octubre de 2022, en la zona euro la producción de bienes de capital cayó en 9.7% y la de bienes de consumo no duraderos 7.8%, así como la de bienes de consumo duraderos 6.2%, la de bienes intermedios 4.1% y la de energía 0.5 por ciento.

Entre los estados miembros, las mayores disminuciones anuales se registraron en Irlanda (-34%), Estonia (-12.2%) y los Países Bajos (-11.1%). Los aumentos más altos se observaron en Grecia (+10.8%), Dinamarca (+6.9%) y Eslovaquia (+4.4%).

En el caso de España, la producción industrial disminuyó en octubre 0.6% mensual, después de haber crecido 1.1% en septiembre, mientras que

Proyecciones Multianuales de Tendencias

	2019	2020	2021	2022	Datos estimados a partir del 2023			
					2023	2024	2025	2026
Economía								
PIB Incr Real en Pesos	(0.28)	(8.65)	5.84	3.90	2.50 - 3.50	1.00 - 2.00	1.00 - 3.00	1.00 - 3.00
Empleos creación anual	457,402	(647,710)	846,416	752,748	700,000	600,000	550,000	550,000
Tasas locales								
Inflación Consumidor	2.83	3.15	7.36	7.82	4.00 - 5.00	3.00 - 5.00	4.00 - 6.00	4.00 - 6.00
Cetes	7.85	5.32	4.43	7.67	11.0981	8.00 - 10.00	6.00 - 7.50	6.00 - 7.50
TIIE	8.32	5.71	4.62	7.92	11.3991	8.75 - 10.75	8.75 - 10.75	8.75 - 10.75
Sueldos y Salarios	5.42	4.86	4.97	6.05	5.00 - 6.00	4.00 - 5.00	4.00 - 5.00	4.00 - 5.00
Tipo de Cambio								
Promedio	19.26	21.49	20.29	20.11	17.7296	16.00 - 19.00	19.00 - 20.00	19.00 - 20.00
Fin del Período	18.89	19.95	20.51	19.51	16.9666	16.00 - 19.00	19.00 - 20.00	19.00 - 20.00

ANÁLISIS DE LA INDUSTRIA

en comparación con el mismo mes de 2022 retrocedió 1.4 por ciento.

Industria en EU cae 0.4%

La producción industrial de EU se amplió en noviembre 0.2%, lo que contrasta con el descenso del 0.9% registrado en octubre de 2023. En términos anuales, la producción industrial fue 0.4% inferior a la del mismo mes de 2022. No obstante, superó en 2.7% a la media de 2017.

Por mercados, la fabricación de bienes de consumo creció 0.1% mensual, al tiempo que los equipamientos empresariales hicieron lo mismo en

0.9%. En conjunto, el epígrafe de productos acabados avanzó 0.3% mes a mes.

Además, la producción en los sectores de materiales y en el de suministros no industriales subieron 0.3% y se estancaron, respectivamente. De forma similar, la construcción se anotó un crecimiento nulo.

En cuanto a ramas industriales, las manufacturas salieron del terreno negativo con una subida del 0.3% desde el retroceso previo de ocho décimas. Después, la producción minera acusó un efecto similar al de las manufacturas y en noviembre se incrementó 0.3%

desde una lectura negativa del 1.1%, a la vez que el sector de servicios al consumidor moderó su contracción a -0.4% frente al descenso del -1.4% registrado en octubre.

México maquillado

De acuerdo con las cifras del INEGI, la construcción de obras de ingeniería civil, es decir la obra pública, tuvo un crecimiento espectacular de 80.5% en los primeros 10 meses de este año. Una cifra nunca antes vista que no corresponde con lo que la Secretaría de Hacienda dice que el gobierno ha gastado en ese rubro en el mismo periodo.

Con un incremento de ese tamaño, el sector industrial nacional avanzó 3.9% en los primeros nueve meses del 2023, pero el sector manufactura sólo lo hizo en 1.5%; incluso a su interior, hay varios sectores con caídas como madera, fabricación de muebles, elaboración de prendas de vestir, entre otros.

De acuerdo con esta encuesta del INEGI, en octubre de 2023 la actividad industrial incrementó 0.6% en términos reales respecto al mes anterior.

En octubre de 2023, y con cifras ajustadas por estacionalidad, la variación mensual de la producción industrial fue la siguiente: en Construcción creció 4.7%; en Minería, 0.6% y en Generación, transmisión, distribución y comercialización de energía eléctrica, suministro de agua y de gas natural por ductos al consumidor final, 0.1%. Industrias manufactureras disminuyó 0.4 por ciento.

Perspectivas:

2023 fue un año complicado para la industria mundial, y podemos esperar lo mismo en el primer semestre de 2024.

INDICADOR MENSUAL DE LA ACTIVIDAD INDUSTRIAL POR SUBSECTOR DE ACTIVIDAD, DURANTE OCTUBRE/p DE 2023 (variación porcentual anual respecto al mismo periodo de 2022)		
Sector / Subsector	2023	
	Octubre	Ene.- Oct.
Indicador Mensual de la Actividad Industrial	5.5	3.9
21 Minería	0.1	2.1
211 Extracción de petróleo y gas	1.7	3.5
212 Minería de minerales metálicos y no metálicos, excepto petróleo y gas	(4.0)	(1.5)
213 Servicios relacionados con la minería	3.3	4.4
22 Generación, transmisión, distribución y comercialización de energía eléctrica, suministro de agua y de gas natural por ductos al consumidor final	6.9	3.7
221 Generación, transmisión, distribución y comercialización de energía eléctrica, suministro de agua y de gas natural por ductos al consumidor final	6.9	3.7
23 Construcción	27.7	15.1
236 Edificación	19.8	4.9
237 Construcción de obras de ingeniería civil	81.8	80.5
238 Trabajos especializados para la construcción	12.8	3.2
31-33 Industrias manufactureras	1.1	1.5
311 Industria alimentaria	(0.4)	(1.0)
312 Industria de las bebidas y del tabaco	(3.4)	(3.9)
313 Fabricación de insumos textiles y acabado de textiles	(3.3)	(9.7)
314 Fabricación de productos textiles, excepto prendas de vestir	(1.6)	(1.7)
315 Fabricación de prendas de vestir	(5.7)	(10.4)
316 Curtido y acabado de cuero y piel, y fabricación de productos de cuero, piel y materiales sucedáneos	(2.2)	(0.6)
321 Industria de la madera	(7.0)	(11.0)
322 Industria del papel	(8.9)	(5.0)
323 Impresión e industrias conexas	6.9	0.5
324 Fabricación de productos derivados del petróleo y del carbón	(26.2)	(1.9)
325 Industria química	(0.6)	(3.4)
326 Industria del plástico y del hule	(2.5)	(2.6)
327 Fabricación de productos a base de minerales no metálicos	(8.8)	(2.5)
331 Industrias metálicas básicas	(5.3)	0.5
332 Fabricación de productos metálicos	2.8	3.9
333 Fabricación de maquinaria y equipo	4.2	1.9
334 Fabricación de equipo de computación, comunicación, medición y de otros equipos, componentes y accesorios electrónicos	2.9	1.4
335 Fabricación de accesorios, aparatos eléctricos y equipo de generación de energía eléctrica	1.3	0.8
336 Fabricación de equipo de transporte	12.3	10.4
337 Fabricación de muebles, colchones y persianas	(4.3)	(9.0)
339 Otras industrias manufactureras	1.5	2.6

p/Cifras preliminares. Fuente: INEGI.



Tendencias

en los mercados

2024: Inflación a la baja

Para 2024 nuestra estimación de la inflación tanto a nivel mundial como local es una desaceleración ya no tan pronunciada como la de 2023, de casi 4.00% a la baja, pero sí que permita tenerla dentro de los rangos esperados por los Bancos Centrales a nivel mundial. Sin embargo, hay varios riesgos que deben ser considerados en este escenario optimista.

La inflación de 2023 fue sustancialmente menor a la registrada en 2022, cuando la reapertura de la economía mundial después de la pandemia de Covid19, pero sobre todo la invasión de Rusia en Ucrania, provocaron fuertes alzas en los precios de alimentos y combustibles. Conforme pasó 2023, diversos países ocuparon el porcentaje de mercado de producción de granos que dejaron de producir Rusia y Ucrania, mientras que, a pesar de las sanciones de Occidente, Rusia logró exportar su petróleo a países tan diversos como China e India, por lo que las sanciones no tuvieron efecto alguno, e incluso la OPEP tuvo que recurrir a nuevos recortes para mantener los precios por encima de 65 dólares el WTI.

2024 con riesgos

El Niño.- El mundo empezó a resentir los primeros efectos adversos del efecto climático conocido como "El Niño", que provoca sequías en amplias partes del mundo. México, en particular tiene un grave problema que lo obligó en 2023 a importar gran cantidad de granos, y para 2024 la situación sólo podría empeorar.

Petróleo.- Conforme avanza la venta de autos eléctricos, la demanda de petróleo está llegando a su techo más rápido de lo esperado. Los grandes países consumidores ya rehicieron gran parte de sus reservas y EU se consolida como el gran productor del mundo, mientras que la OPEP empieza a ver el inicio del fin de su reino. Una opción es incrementar los recortes, pero se antoja complicado; la otra, muy radical, en 2014 aumentar la producción para bajar los precios a 20 dólares por barril y sacar del mercado a los menos competitivos.

Nuevos Conflictos.- Después de dos años continuos de nuevos conflictos, sí es probable un nuevo conflicto regional que

genere incertidumbre en diversas partes del mundo. Es muy poco probable que estalle uno entre Chia y Taiwán, pero es más probable uno en Medio Oriente, o incluso en América Latina entre Venezuela y sus vecinos si la situación económica empeora y Hugo Chávez busca distractores.

A nivel local

Será muy interesante ver los efectos del alza en el salario mínimo de 20% a partir de enero. Llevar el sueldo a 7,200 pesos mensuales parece muy elevado, en momentos donde la inflación en el sector servicios repuntó en el segundo semestre de 2023. De acuerdo con cifras del INEGI, más del 70% de los mexicanos con empleo gana menos de 12,000 pesos al mes, por lo que solicitará aumentos por encima de 10 por ciento.

Son cada vez más las comunidades de mayor tamaño las que se quejan que el crimen organizado determina dónde y a qué precio comprar carne, verduras, frutas, materiales de construcción, entre otros productos. De continuar el clima de extorsiones en el sector agropecuario, aunque los precios a nivel mundial bajen, en México seguirán subiendo, lo que provocará mayores precios en restaurantes, fondas y loncherías, además de encarecerlos en el supermercado.

Estimación

En *Tendencias* estimamos que la inflación en México podría acelerarse en la primera mitad del año, derivado del alza en el salario mínimo, y podría desacelerarse en la segunda mitad del año conforme el efecto desaparezca y terminar alrededor de 4.00 por ciento.

Una fuerte baja de precios de alimentos en el mundo, o del petróleo, permitiría que la inflación regrese a niveles de 3.00%, pero la subyacente, que no incluye los precios de los energéticos en su cálculo, se ubicaría en 4.00 por ciento.

Perspectivas:

2024 será un mejor año para la inflación mundial, pero en México hay riesgos locales importantes que se están materializando. ■

FINANZAS E INVERSIONES

ESTIMACIONES PROPIAS DE TENDENCIAS

Inflación mensual (Diciembre)	0.40 - 0.70%
Inflación 2023 (anual)	4.00 - 5.00%
Inflación 2024 (anual)	3.00 - 5.00%
PIB 2023 (anual)	2.50 - 3.50%
PIB 2024 (anual)	0.50 - 1.50%
Cetes 28 (2023)	11.10%
Cetes 28 (2024)	8.00 - 10.00%
Tipo de Cambio 2023	17.73
Tipo de Cambio 2024	16.00 - 19.00

INDICADORES FINANCIEROS

1 INFLACIÓN

Inflación de Noviembre en México	0.640%
Inflación Mx acumulada 2023	3.927%
Inflación de Noviembre en EU	0.097%
Infación EU acumulada 2023	2.986%
Dif Inflac Acumulada en el 2023 Mx vs EU	(0.906%)
Inflación Mex en los últimos 12 meses (Noviembre)	4.324%
Inflación de EU en los últimos 12 meses (Noviembre)	3.121%
Brecha inflacionaria últ 12 meses (puntos porcentuales)	(1.153%)

2 EL PESO

Tipo de cambio	Compra	Venta
Bancario-Ventanilla	\$15.800	\$17.200
Interbancario 48 hrs-Banxico	\$16.962	\$16.972
Dólar Hoy vs Dólar Dic 30 - 2022	\$17.120	\$17.174
Diferencia		0.153%
Sobreval o Subval Hoy frente Dic		(0.755%)

3 INDICADORES DE REFERENCIA

Tasa primaria de Cetes (1) 28 días	11.260%	
Costo Porcentual Promedio (Diciembre)	8.670%	
Tasas de Interés Interbancarias		
Equilibrio (TIIE) 28 días	11.503%	
Equilibrio (TIIE) 91 días	11.475%	
Índice BMV	57,386.25	
Crecimiento Acumulado 2023	18.410%	
Prime Rate EE.UU.	8.500%	
Libor (dólares, tres meses)	5.592%	
Crecimiento anual M1(2) (a Noviembre 2023)	3.200%	
Crecimiento anual M4(3) (Noviembre 2023)	5.700%	
Financiamiento bancario empresarial (a Noviembre 2023)	3.000%	
Crecimiento Anual Captación en Bancos	8.900%	
	15-dic-23	22-dic-23
Base monetaria (A)		
(millones pesos)	2,886,228	2,931,778
Reservas internacionales (B)		
(millones de dólares)	\$210,888	\$211,509
Crédito interno neto (A-B en pesos)		
(millones de pesos)	(\$804,310)	(\$716,760)

(1) Rendimiento anual ofrecido por el Banco de México a los intermediarios financieros.

(2) M1 = Billetes y monedas en poder del público más cuentas de cheques.

(3) M4 = Suma de todos los agregados monetarios. El dinero en su definición más amplia incluyendo instrumentos financieros de corto y largo plazos.

HORIZONTE FINANCIERO

Las tasas bajarán

Finalmente, después de dos años de altas tasas de interés, las tasas mundiales iniciarán un proceso de descenso a la baja en 2024, que se extendería en 2025. La amenaza de altas tasas de interés durante prologados periodos ha quedado en el pasado, por el momento.

Para que las tasas puedan bajar, la inflación tendrá que regresar a niveles cercanos a 2.00% en EU y Europa. En EU la inflación de noviembre fue de 2.6% para la medida que más sigue la FED; para México concluye en 4.42% la inflación general y la inflación subyacente se mantiene por encima de 5.00 por ciento.

En esta coyuntura, la FED podría llevar sus tasas a 4.00 – 4.50% hacia finales de 2024 e iniciar su primera baja

en el segundo trimestre del año (2T24) y subirlas en el segundo semestre.

Los mercados bursátiles ya desconzaron este escenario, pero podrían verse favorecidos al recibir los efectos reales en el segundo semestre del 2024, de tasas de interés más bajas en los resultados financieros de las emisoras en todo el mundo, así como un repunte en el consumo esperado de bienes duraderos.

En el caso de las materias primas, su destino seguirá definido por el rumbo de China y, de forma paulatina, empezarán a recibir el apoyo de India, pero es una economía que aunque tiene muchas carencias –ya es el país más poblado del mundo–, aún no es de un tamaño en términos económicos relevante para determinar los precios de materias primas, como sí lo es China.

EXPECTATIVA INFLACIONARIA

FECHA ENCUESTA	INFL. 2023	INFL. 2024	INFL. 2025
21-jun-23	4.88	3.80	3.79
07-jul-23	4.77	3.89	3.78
24-jul-23	4.58	3.96	3.72
08-ago-23	4.70	3.90	3.72
23-ago-23	4.70	3.94	3.79
06-sep-23	4.72	3.90	3.79
21-sep-23	4.68	4.07	3.81
12-oct-23	4.72	3.97	3.81
23-oct-23	4.79	4.01	3.88
08-nov-23	4.73	3.98	3.72
22-nov-23	4.63	4.06	3.75
06-dic-23	4.62	4.22	3.69
20-dic-23	4.42	4.06	3.85

Metas oficiales de inflación

	Fecha	Cierre
	2019	2.83%
	2020	3.15%
	2021	7.36%
	2022	7.82%

Fuente: Infosel

VALOR DIARIO DE LA UDI

Fecha	Valor
26 de Diciembre	7.968698
27 de Diciembre	7.971277
28 de Diciembre	7.973857
29 de Diciembre	7.976438
30 de Diciembre	7.979020
31 de Diciembre	7.981602
1 de Enero	7.984185
2 de Enero	7.986770
3 de Enero	7.989355
4 de Enero	7.991941
5 de Enero	7.994527
6 de Enero	7.997115
7 de Enero	7.999703
8 de Enero	8.002292
9 de Enero	8.004882
10 de Enero	8.007473

Fuente: Banco de México

Tasas de Interés de Deuda Privada Por ciento anual

	2021	2022	2023			Var. en pts. porcentuales	
	Dic.	Dic.	Ago.	Sep.	Oct.	Nov.	Oct.23-Nov.23
Valores Privados/1							
Corto Plazo/2	5.78	10.78	11.69	11.67	11.70	11.65	(0.05)
Mediano Plazo/3							
En pesos	8.30	11.16	11.60	11.95	12.06	11.54	(0.52)
A tasa fija	9.03	10.78	11.09	11.62	11.79	10.99	(0.80)
A tasa variable	7.06	11.86	12.57	12.56	12.56	12.57	0.01
En udis	4.65	6.20	6.80	7.17	7.30	6.66	(0.64)

1/Valores emitidos en el país por empresas e instituciones financieras no bancarias. 2/Tasa promedio ponderada de las colocaciones de deuda privada, a un plazo de hasta un año, expresada en curva de 28 días. Incluye únicamente certificados bursátiles. 3/Rendimiento al vencimiento promedio ponderado de las emisiones en circulación, con un plazo mayor a un año, al cierre del mes. Fuente: Banco de México con información proporcionada por VALMER e Indeval.

FINANZAS E INVERSIONES

Si hay paz, el precio del oro podría bajar, aunque en un entorno de reducción de tasas de interés a nivel mundial, permitiría que la baja no sea muy pronunciada.

HORIZONTE CAMBIARIO

Para el Tipo de Cambio, en *Tendencias* esperamos una "M", donde los dos

picos estarían marcados por las elecciones en México y en EU.

En un escenario donde los contendientes políticos aceptan los resultados electorales en México, a pesar de la volatilidad, la elevada tasa de interés local, aunado a la llegada de remesas y turistas, y el incremento esperado en exportaciones, permitirá que el Tipo de Cambio

DEPRECIACIÓN MENSUAL DEL TIPO DE CAMBIO SPOT A LA VENTA		
Fecha	Variación (%)	Cierre pesos/dls.
Feb-23	(2.05%)	18.584
Mar-23	(0.93%)	18.411
Abr-23	(1.73%)	18.092
May-23	(1.90%)	17.749
Jun-23	(3.57%)	17.115
Jul-23	(1.07%)	16.931
Ago-23	0.48%	17.012
Sep-23	1.81%	17.321
Oct-23	4.51%	18.102
Nov-23	(3.82%)	17.409
Dic-23	(1.14%)	17.210
Paridad Prom 2017		18.9166
Paridad Prom 2018		19.2385
Paridad Prom 2019		19.2599
Paridad Prom 2020		21.4989
Paridad Prom 2021		20.2980
Paridad Prom 2022		20.1237
Paridad Prom 2023		17.7378
Depreciación 2000-2006		15.42%
Depreciación 2007-2012		20.45%
Depreciación 2000-2006		15.42%
Depreciación 2007-2012		20.45%
Depreciación 2013-2018		50.63%
Depreciación 2019-2022		4.60%
Depreciación 2019-2023		(7.80%)
Las cifras positivas indican depreciación, las negativas una apreciación del peso.		

Inversiones en Dólares	
Plazo	Tasa
Cotizaciones Interbancarias	
Rendimiento anual	
1 mes	5.60%
3 meses	5.40%
6 meses	5.26%
2 años	4.23%
5 años	3.84%
10 años	3.88%
30 años	4.03%

PRECIOS DE LA MEZCLA MEXICANA DE PETRÓLEO DE EXPORTACIÓN (dólares por barril)			
	Precio Mezcla	Objetivo Gobierno	Dif (dls)
Abr-23	70.28	67.00	3.28
May-23	63.44	67.00	(3.56)
Jun-23	64.61	67.00	(2.39)
Jul-23	71.52	67.00	4.52
Ago-23	77.97	67.00	10.97
Sep-23	86.17	67.00	19.17
Oct-23	81.33	67.00	14.33
Nov-23	73.60	67.00	6.60
Dic-23	67.93	67.00	0.93
2011 (promedio)	93.28	65.40	27.88
2012 (promedio)	101.09	84.90	16.19
2013 (promedio)	99.13	86.00	13.13
2014 (promedio)	88.06	89.00	(0.94)
2015 (promedio)	44.36	79.00	(34.64)
2016 (promedio)	35.90	50.00	(14.10)
2017 (promedio)	46.45	42.00	4.45
2018 (promedio)	62.04	48.50	13.54
2019 (promedio)	56.08	55.00	1.08
2020 (promedio)	35.82	49.00	(13.18)
2021 (promedio)	64.72	42.10	22.62
2022 (promedio)	89.40	55.10	34.30
2023 (promedio)	71.25	68.70	22.62
Fuente: Infosel			

(tasa de interés anual)				
	Esta semana	30-dic-22	31-dic-21	31-dic-20
MERCADO DE DINERO				
Cetes 28 días	11.26%	10.10%	5.49%	4.24%
Cetes 91 días	11.27%	10.70%	5.87%	4.29%
Papel Comercial a 28 días	12.01%	10.85%	6.24%	4.99%
Papel Comercial a 91 días	12.02%	11.45%	6.62%	5.04%
Obligaciones	12.51%	11.35%	6.74%	5.49%
Índice Inmex y BMV Fibras				
Inmex	3,521.60	2,980.07	3,296.11	2,684.66
BMV Fibras	292.66	239.38	229.63	228.04
OTRAS INVERSIONES				
Metales preciosos (dólares por onza en Londres)				
Oro (dólares/onza)	2,062.20	1,813.75	1,805.85	1,887.60
Plata (dólares/onza)	23.78	22.83	23.09	26.49
BANCARIAS				
T-Bills de E.U.A. a 30 días	5.60%	4.12%	0.06%	0.08%
T-Bills de EUA a 90 días	5.40%	4.42%	0.06%	0.09%

DIVISAS Y METALES en pesos		
	Compra	Venta
Dólar EU	15.80	17.20
Euro	18.20	19.10
Libra Esterlina	20.95	21.95
Yen Japonés	0.12	0.12
Franco Suizo	19.65	20.60
Dólar Canadá	12.25	13.15
Metales		
Centenario	37,500.00	48,000.00
Azteca	14,000.00	19,900.00
Hidalgo	7,000.00	9,950.00
Onza Oro	32,705.00	37,200.00
Onza Plata	270.00	425.00

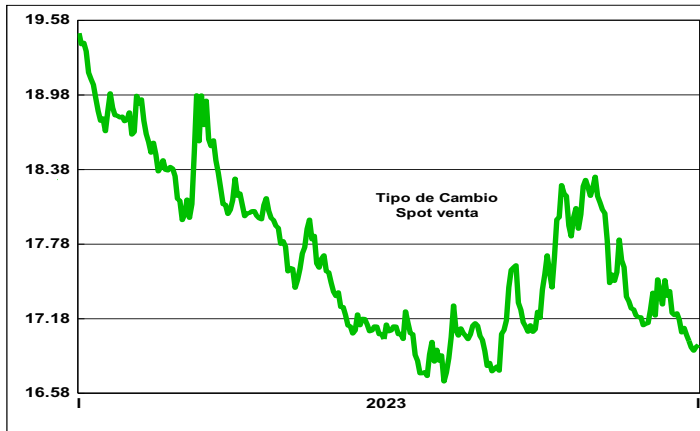
Las Mejores Tasas Nominales	
Entre 250,000 y 500,000 pesos	
Personas físicas y morales	
Rendimientos anuales	
7 días	
Cibanco	5.55%
BanBajío	4.00%
Banorte	
28 días	
Cibanco	8.25%
Banorte	7.88%
BanBajío	7.51%
91 días	
Cibanco	8.85%
Banorte	8.19%
BanBajío	7.01%

Futuros del Peso CME	
Mes	Pesos por dólar
feb-24	16.9779
ene-24	17.0882
mar-24	17.1821
jun-24	17.4186
sep-24	17.6866

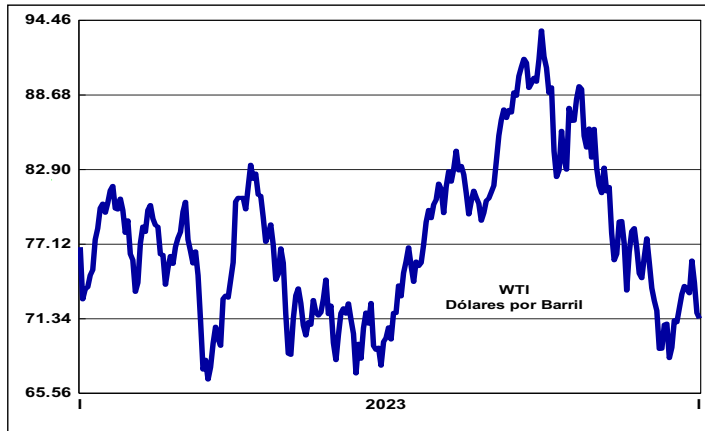
Forward Teórico Dólar	
Fecha	Forward
dic-23	17.0035
dic-24	18.3456
mar-25	19.9348
jun-27	21.7010
may-29	24.3852
nov-34	31.7670

FINANZAS E INVERSIONES

El súper peso...



... y la invasión de Israel a Gaza, marcaron el 2023



Expectativas de Tasas Reales a 28 días

Calculada con UDIS

Col. CETES	29-dic-23	05-ene-24	12-ene-24	19-ene-24
Vmto	26-ene-24	02-feb-24	09-feb-24	16-feb-24
11.50	-17.66	-6.26	-6.44	-6.39
11.75	-6.06	-6.01	-6.19	-6.14
12.00	-5.82	-5.77	-5.95	-5.89
12.25	-5.57	-5.52	-5.70	-5.65
12.50	-5.32	-5.27	-5.45	-5.40
12.75	-5.08	-5.03	-5.21	-5.15
13.00	-4.83	-4.78	-4.96	-4.91
13.25	-4.59	-4.53	-4.71	-4.66
13.50	-4.34	-4.29	-4.47	-4.41
13.75	-4.09	-4.04	-4.22	-4.17
14.00	-3.85	-3.79	-3.97	-3.92
14.25	-3.60	-3.55	-3.73	-3.67
14.50	-3.35	-3.30	-3.48	-3.43
14.75	-3.11	-3.05	-3.23	-3.18
15.00	-2.86	-2.81	-2.99	-2.93

Expectativas de Tasas Reales a 91 días

Calculada con UDIS

Col. CETES	29-dic-23	05-ene-24	12-ene-24	19-ene-24
Vmto	26-ene-24	02-feb-24	09-feb-24	16-feb-24
11.48	-5.43	5.90	5.84	5.86
11.73	6.13	6.15	6.09	6.11
11.98	6.38	6.39	6.34	6.35
12.23	6.62	6.64	6.58	6.60
12.48	6.87	6.89	6.83	6.85
12.73	7.12	7.13	7.08	7.09
12.98	7.36	7.38	7.32	7.34
13.23	7.61	7.63	7.57	7.59
13.48	7.86	7.87	7.82	7.83
13.73	8.10	8.12	8.06	8.08
13.98	8.35	8.37	8.31	8.33
14.23	8.60	8.61	8.56	8.57
14.48	8.84	8.86	8.80	8.82
14.73	9.09	9.11	9.05	9.07

concluya 2024 por debajo de 19.00 pesos.

CRÉDITO

No es momento de tomar créditos: las tasas de interés bajarán a partir del verano, en un proceso que podría tomar 18 meses.

INVERSIONES

Para 2024, el Portafolio ideal debería contener 40% en renta variable: mayormente en tecnología, aeropuertos y restaurantes. Otro 30% en deuda nacional, aprovechando las altas tasas locales sobre todo en papeles de largo plazo para obtener los beneficios de la baja de tasa en el segundo semestre del año. Y

30% para especular con el Tipo de Cambio, ya que sus alzas y bajas serán muy fuertes este año.

En dólares, por el momento estamos fuera, pero niveles por debajo de 16.80 al mayoreo deben ser aprovechados para comprar. 2023 cerró en 16.9730 al mayoreo, donde queda claro que la inflación en México no ha sido controlada y en EU ya es evidente que la meta está próxima de alcanzarse.

En pesos, hay que comprar las posiciones a plazo. La reducción esperada de tasas de interés en el segundo semestre provocará una plusvalía en el valor de los papeles del portafolio. Los Udi-bonos son una excelente opción de mediano y largo plazos en este momento.

La BMV cerró 2023 en 57,386.25 unidades, ¡en nuevos máximos históricos! Compramos al superar 48,800 puntos, por lo que ha tenido un rebote espectacular. Si baja de 56,800, vendemos. Para 2024 podría llegar a 60,000, por lo que los Cetes sería una mejor opción, salvo algunos sectores de la Bolsa.

El euro opera en 1.0104, estamos fuera. El mundo espera que EU baje su tasa de referencia antes que Europa. El oro rebota al bajar la tasa de 10 años de EU; cierra en 2,071.80 dólares la onza. En deuda, plazos cortos por el momento, después de haber hecho utilidades en plazos largos. Si todavía tiene plazos largos, conserve la posición. ■

BMV: BMV vs Cetes

La BMV cerró con gran fuerza 2023, en 57,368.25 unidades conforme logró subirse a la ola de inversionistas que vieron con buenos ojos que la FED y Banxico bajen sus tasas de interés a lo largo de 2024. Sin embargo, el camino no será sencillo.

Mientras que en EU la tasa de interés con la que competirán los mercados bursátiles será de 4.0 a 4.5% a finales de 2024, en México será de por lo menos 10%. Es decir, para que la Bolsa diera el mismo rendimiento que los CETES, deberá concluir por encima de 63,000 unidades, y si el cliente pidiera un premio al riesgo de 5%, debería terminar por encima de 66,000 unidades.

Se ve complicado, ya que la BMV no tiene acciones del sector tecnológico pues está dominada por acciones del sector consumo, bebidas, autoservicios, telecom, en una coyuntura donde se espera que el PIB no crezca más allá de 2.5% en 2024. Además, se espera una desaceleración mundial de la economía frente a lo observado en 2023.

A su interior hay sectores (que revisamos en esta edición) que destacarán mucho más que otros en 2024. Pero en términos generales, la alta tasa de interés de referencia será el principal obstáculo para que los inversionistas se animen a invertir en el mercado, en un año donde, además, habrá elecciones que, al cierre de esta edición, no parecen ser una competencia muy reñida. Pero normalmente los inversionistas extranjeros se alejan de los países que tienen elecciones.

Altas tasas de interés elevan los costos financieros de las empresas y reducen los ingresos esperados al bajar el consumo en general, además de disminuir las adquisiciones por lo caro de los préstamos.

Perspectivas:

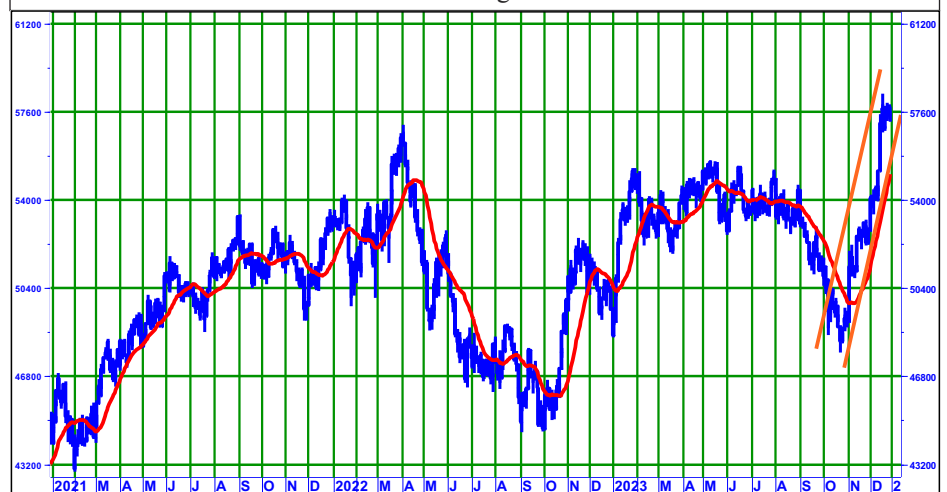
En 2023 la BMV tuvo un rendimiento de 18.41%; para 2024 será muy difícil que repita la hazaña. ■

Tendencias

para el inversionista

Rendimientos Acumulados						
	29-dic-23	Semana	Var Sem	31-dic-21	30-dic-22	Rend. Acum.
						2022 2023
Cetes a 28 días	11.26%	11.09%	0.17%	5.49%	10.10%	2.38% 11.10%
IPYC	57,386.25	57,313.47	0.13%	53,272.44	48,463.86	(9.03%) 18.41%
Dow Jones	37,689.54	37,385.97	0.81%	36,338.30	33,147.25	(8.78%) 13.70%
S&P 500	4,769.83	4,754.63	0.32%	4,766.18	3,839.50	(19.44%) 24.23%
Dax 30	16,751.64	16,706.18	0.27%	15,884.86	13,923.59	(12.35%) 20.31%
Cac 40	7,543.18	7,568.82	(0.34%)	7,153.03	6,473.76	(9.50%) 16.52%
Oro (usd por oz.)	2,062.20	2,008.10	2.69%	1,805.85	1,813.75	0.44% 13.70%
Plata (usd por oz.)	23.78	23.79	(0.04%)	22.77	23.95	5.18% (0.69%)
Inflación	4.46%	4.32%		7.36%	7.82%	7.82% 4.41%
Dólar	16.97	17.01	(0.22%)	20.52	19.49	(4.98%) (12.93%)
Portafolios de Tendencias						
Conservador						1.77% 9.19%
Agresivo						(4.35%) 8.10%

En 2023 la BMV ganó 18.41%



Las mejores y las peores del IPYC en lo que va del 2023

Emisora	Serie	Var %	Emisora	Serie	Var %
PASA	B	168.12	ALPEK	A	(54.19)
GCARSO	A1	131.86	AXTEL	CPO	(51.09)
Q	*	99.70	FPLUS	16	(44.81)
ALSEA	*	74.06	CTAXTEL	A	(43.75)
CEMEX	CPO	67.77	TLEVISA	CPO	(36.00)
VISTA	A	65.35	HCITY	*	(29.66)
GCC	*	53.44	VALUEGF	O	(28.42)
SPORT	S	47.06	MEGA	CPO	(26.67)
FEMSA	UBD	45.75	AUTLAN	B	(26.44)
VESTA	*	44.98	LASITE	B-1	(25.88)

EL MERCADO Y SU ENTORNO

2024: conflictos por concluir.- 2023 cerró con dos conflictos: la invasión de Rusia en Ucrania y la guerra de Israel con Hamás. Si no hay mayores contratiempos, 2024 podría concluir sin estos dos conflictos.

Tradicionalmente, las guerras que ha peleado Israel son de corta duración. La razón es que su población es de apenas 5 millones de habitantes, por lo que no se puede dar el lujo de perder cientos de miles de soldados, ya que sería un triunfo pírrico que lo dejaría a merced de sus adversarios. Al mismo tiempo, Israel sabe que los di-

rigentes de Hamás viven en Qatar y no en Gaza, por lo que destruir Gaza no le permitirá ganar esta guerra, pero nuevamente habrá dado un manotazo en la región.

En el caso de la invasión de Rusia a Ucrania, el desgaste de ambos ejércitos ha sido muy importante a casi dos años de haber iniciado el conflicto. En el caso de Rusia, el número de bajas podría superar los 350,000, mientras que en Ucrania se habla de 200,000. Para Rusia esta invasión ha significado ceder el liderazgo de Asia a China, mientras que para Ucrania, la economía ha sido

devastada y cada vez le cuesta más trabajo conseguir el financiamiento que requiere para mantener esta guerra.

Europa y EU saben que no pueden permitir el avance de Putin en Europa, por lo que seguirán apoyando a Ucrania. Pero una opción a la paz duradera sería que Ucrania finalmente reconozca la anexión de Crimea a Rusia, lo que no ha hecho, y a cambio Rusia se retire del Donbas. En ese momento, Ucrania podría unirse a la OTAN y permitir la construcción de bases militares aliadas en sus fronteras, lo que evitaría nuevos conflictos en el futuro. ■

	INDICADORES DE MERCADOS ACCIONARIOS						Rendimiento acumulado en % en el periodo		
	29-dic-23	Hace una semana	30-dic-22	31-dic-21	31-dic-20	Semanal	2023	2021-2023	2020-2023
	IPyC	57,386.25	57,313.47	48,463.86	53,272.44	44,066.88	0.13%	18.41%	7.72%
IPyC en dólares	3,396.94	3,371.60	2,488.96	2,602.82	2,213.45	0.75%	36.48%	30.51%	53.47%
Dow Jones Industrial	37,689.54	37,385.97	33,147.25	36,338.30	30,606.48	0.81%	13.70%	3.72%	23.14%
Nasdaq Composite	15,011.35	14,992.97	10,466.48	15,645.00	12,888.28	0.12%	43.42%	(4.05%)	16.47%
Bovespa	134,185.23	132,752.94	109,734.60	104,822.40	119,017.24	1.08%	22.28%	28.01%	12.74%
Merval	929,704.19	948,473.75	202,085.13	83,500.11	51,226.49	(1.98%)	360.06%	1013.42%	1714.89%
Financial Times	7,733.24	7,697.51	7,451.74	7,384.54	6,460.52	0.46%	3.78%	4.72%	19.70%
Nikkei	33,464.17	33,169.05	26,094.50	28,791.71	27,444.17	0.89%	28.24%	16.23%	21.94%
Tipo de Cambio Fix	16.89	17.00	19.47	20.47	19.91	(0.62%)	(13.24%)	(17.46%)	(15.15%)
Euro	1.1038	1.1007	1.0701	1.1375	1.2216	0.27%	3.14%	(2.97%)	(9.65%)
Yen	141.03	142.61	131.11	115.11	103.31	(1.11%)	7.56%	22.52%	36.51%

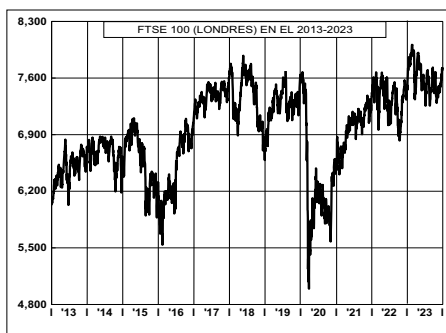
LAS BOLSAS EN LOS ÚLTIMOS 12 MESES



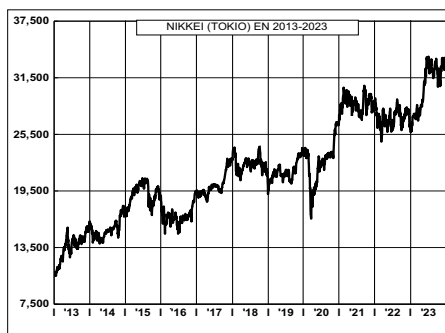
▲ BRASIL



▲ ARGENTINA



INGLATERRA ▲



JAPÓN ▲

AGENDA SEMANAL

- 01 Enero (Méx).-** Mercados cerrados por año nuevo.
- 01 Enero (EU).-** Mercados cerrados por año nuevo.
- 02 Enero (Méx).-** Remesas familiares a noviembre.
- 03 Enero (Méx).-** Expectativas empresariales a diciembre.
- 03 Enero (EU).-** ISM manufacturero a diciembre.
- 03 Enero (EU).-** Minutas del FOMC.
- 04 Enero (Méx).-** Minutas de política monetaria de Banxico.
- 05 Enero (Méx).-** Indicadores cíclicos a octubre.
- 05 Enero (EU).-** Nómina no agrícola y tasa de desempleo a diciembre.
- 05 Enero (EU).-** ISM no manufacturero a diciembre. ■

LAS EMPRESAS Y SUS ACCIONES

2024: sectores que destacan en la BMV

Para 2024, en *Tendencias* estimamos que la tasa de referencia se mantendrá alrededor de 10.00%, lo que va a desacelerar la economía de forma importante. Pero al mismo tiempo habrá fuertes incrementos en los salarios, lo que elevará el consumo de ciertos bienes y servicios.

No podemos dejar de mencionar el tema electoral, donde normalmente se reducen las inversiones de los grandes grupos, sobre todo en construcción de obra pública al concluir las obras, así como conocer los planes y proyectos del ganador, información que se tiene hacia el cuarto trimestre de cada año.

Para 2024

En *Tendencias* consideramos que los grupos aeroportuarios tienen una excelente oportunidad de crecimiento en 2024, considerando el duro golpe que recibieron al cambiar y después negociar su concesión casi al final del año.

México seguirá recibiendo una gran cantidad de turistas sin importar el proceso electoral, así como de personas interesadas en el proceso de *nearshoring*. Dividir la posición entre los 3 grupos aeroportuarios podría ser una buena estrategia.

Líneas aéreas con todo lo que está ocurriendo con el AIFA, Tulum y los precios de los combustibles, creemos que podría ser complicado obtener una elevada rentabilidad, por lo que estamos fuera.

Otro sector que nos gusta es restaurantes, pero sólo ALSEA, no así CMR. Consideramos que tiene un buen crecimiento, que en 2024 podría tener buenos resultados por los Juegos Olímpicos al aprovechar las comidas y eventos que se llevarán a cabo todo el año.

En este mismo sentido, FEMSA y KOF son emisoras que podría presentar crecimientos importantes, ya que tie-

nen amplia experiencia en promociones en eventos deportivos globales. Alimentos es otro sector interesante, pues normalmente las personas se reúnen en casa o restaurantes a ver estos eventos, lo que aumenta la demanda.

Normalmente los grupos de televisión tienen buenos *ratings* en las Olimpiadas, pero en el momento actual han reducido sus inversiones en estos eventos y dejado que los canales de *streaming* y plataformas entren, por lo que mejor estamos fuera.

Construcción es un sector muy complicado por las elevadas tasas de interés, falta de interés y conclusión de obra pública, estamos fuera.

FIBRAS, salvo las industriales, de las demás estamos fuera. El dividendo por renta será menor a los Cetes. Las industriales tienen la ventaja del efecto del *nearshoring*.

Minería consideramos que China podría seguir en crisis, por lo que estaríamos fuera de este sector, salvo casos excepcionales.

Grupos Financieros han hecho muy bien su trabajo y están obteniendo buenos resultados con el alza de tasas, que se mantendrá a lo largo del año. Así que parecen buena opción de inversión en términos generales en México.

Los problemas del sector salud pública en México han hecho que el sector salud privado tenga una demanda inusitada. Una opción interesante de inversión, sin lugar a dudas.

Comercio al por menor, sólo WalMart y LaComer. Chedraui ya subió mucho de precio.

Perspectivas:

2024 será un año complicado para el mercado de valores en general, pero habrá buenas oportunidades específicas. ■

BMV: SECTORES PARA INVERTIR EN 2024			
SECTORES	30DIC'22	29DIC'23	CRECIMIENTO
S&PBMV			
SECTOR MATERIALES	846.49	1,039.17	22.76%
SECTOR INDUSTRIAL	258.77	333.98	29.06%
SECTOR SERVICIO DE CONSUMO NO BASICO	828.07	904.82	9.27%
SECTOR PRODUCTOS DE CONSUMO FRECUENTE	1,056.98	1,180.51	11.69%
SECTOR SALUD	516.46	661.63	28.11%
SECTOR SERVICIOS FINANCIEROS	110.81	136.29	22.99%
SECTOR SERVICIOS DE TELECOMUNICACION	841.50	733.25	(12.86%)
FIBRAS	239.38	292.66	22.26%
ACTIVIDAD ECONOMICA			
COMERCIO (CASAS COMERCIALES Y DISTRIBUIDORES)	409.69	442.37	7.98%
EXTRACTIVA (MINERÍA Y AGRICULTURA)	269.34	335.65	24.62%
TRANSFORMACIÓN (INDUSTRIA MANUFACTURERA, ELECTRICIDAD, GAS Y AGUA)	328.42	417.49	27.12%
CONSTRUYE (CONSTRUCCIÓN)	33.18	40.87	23.18%
ENLACE (INFRAESTRUCTURA Y TRANSPORTE)	283.59	305.97	7.89%
SERVICIOS (SERVICIOS FINANCIEROS)	467.24	557.03	19.22%

Fuente: Bolsa Mexicana de Valores.

RENDIMIENTOS EFECTIVOS DE LA BMV POR SECTORES					
INDICE	PRECIOS AL			REND 2022	REND 2023
	29DIC'23	30DIC'22	31DIC'21		
IPYC	57,386.25	48,463.86	53,272.44	(9.0%)	18.4%
INMEX	3,521.60	2,980.07	3,296.11	(9.6%)	18.2%
MATERIALES	1,039.17	846.49	1,006.98	(15.9%)	22.8%
INDUSTRIAL	333.98	258.77	255.22	1.4%	29.1%
SERVICIOS Y BIENES DE CONSUMO NO BASICO	904.82	828.07	1,036.24	(20.1%)	9.3%
PRODUCTOS DE CONSUMO FRECUENTE	1,180.51	1,056.98	1,047.74	0.9%	11.7%
SALUD	661.63	516.46	565.37	(8.7%)	28.1%
SERVICIOS FINANCIEROS	136.29	110.81	99.92	10.9%	23.0%
SERVICIOS DE TELECOMUNICACIONES	733.25	841.50	1,049.93	(19.9%)	(12.9%)

Fuente: Elaboración propia con datos de la BMV

(BMV) RENDIMIENTOS Y MULTIPLOS ACCIONES											
MUESTRA IPC											
EMISORA	SERIE	PRECIO	VARIACION PORCENTUAL				TRIM	MULTIPL	P/VL	No.	Valor
			29-dic-23	DIA	SEM	MES					
AC	*	185.41	0.54	0.52	6.80	17.17	III-23	18.86	2.86	1,720,807	319,054,773
ALFA	A	13.64	-2.85	-3.19	11.07	9.91	III-23	-49.88	1.95	4,818,823	65,728,746
ALSEA	*	64.16	0.33	-1.05	5.86	74.06	III-23	25.41	6.62	809,718	51,951,533
AMX	B	15.74	0.83	0.32	1.81	-10.97	III-23	13.77	2.69	62,470,000	983,277,800
ASUR	B	497.46	0.23	-1.70	27.03	9.41	III-23	0.00	3.51	300,000	149,238,000
BBAJIO	O	56.80	0.00	-1.54	2.58	-7.72	III-23	6.23	1.68	1,189,932	67,588,120
BIMBO	A	85.95	-1.75	-3.18	-0.42	4.36	III-23	8.54	3.65	4,392,091	377,500,259
BOLSA	A	35.14	0.11	2.00	6.23	-6.59	III-23	13.60	2.86	570,071	20,032,286
CEMEX	CPO	13.22	-1.49	-5.03	9.80	67.77	III-23	21.93	0.94	15,273,890	201,920,827
CHDRAUI	B	102.58	-0.04	-1.24	0.44	23.32	III-23	13.50	2.27	959,226	98,397,357
CUERVO	*	33.27	1.06	3.29	14.13	-21.48	III-23	28.82	2.13	3,591,176	119,478,436
ELEKTRA	*	1,173.16	-0.09	0.08	-0.08	6.67	III-23	39.22	2.84	221,702	260,091,763
FEMSA	UBD	221.00	-0.39	-0.66	2.79	45.75	III-23	11.44	2.72	3,577,845	790,703,738
GAP	B	296.43	-0.17	-1.61	16.84	6.19	III-23	16.68	8.52	512,302	151,861,556
GCARSO	A1	189.59	0.94	4.85	26.75	131.86	III-23	22.15	3.32	2,257,128	427,928,983
GCC	*	200.08	-0.89	-0.64	14.75	53.44	III-23	17.24	2.34	337,400	67,506,992
GENTERA	*	23.58	-1.54	1.77	19.88	7.47	III-23	8.59	1.53	1,587,594	37,435,464
GFINBUR	O	46.71	2.08	2.48	11.96	42.24	III-23	9.05	1.29	6,102,119	285,029,971
GFNORTE	O	170.76	-0.50	2.07	8.25	22.05	III-23	9.44	1.98	2,883,457	492,379,048
GMEXICO	B	94.18	0.26	1.86	24.63	37.67	III-23	11.79	2.25	7,785,000	733,191,300
GRUMA	B	311.14	-0.44	-0.37	-3.23	19.33	III-23	15.68	3.98	369,366	114,924,667
KIMBER	A	38.17	-0.26	0.55	11.51	15.42	III-23	18.04	22.70	3,075,133	117,377,811
KOF	UBL	160.97	0.07	-0.63	10.98	22.09	III-23	15.86	2.72	6,499,450	1,046,216,411
LAB	B	14.16	-0.70	4.73	-0.84	-16.41	III-23	10.38	1.36	1,020,000	14,443,200
MEGA	CPO	37.92	1.58	-4.60	0.32	-26.77	III-23	3.68	0.33	2,015,713	76,435,825
OMA	B	179.76	-0.75	2.00	18.40	19.78	III-23	15.31	10.01	390,112	70,126,453
ORBIA	*	37.62	0.48	-0.34	4.53	9.04	III-23	42.74	1.61	1,968,000	74,036,160
PE&OLES	*	248.24	-1.43	0.38	-0.74	3.58	III-23	90.59	1.41	397,476	98,669,379
PINFRA	*	183.72	0.18	-0.07	9.70	15.14	III-23	8.54	1.62	429,540	78,915,012
Q	*	171.58	0.70	0.36	9.19	99.70	III-23	20.85	3.40	400,000	68,632,000
R	A	162.27	0.10	0.40	7.78	15.83	III-23	9.80	1.90	327,931	53,213,417
TLEVISA	CPO	11.34	-0.87	-1.99	13.63	-36.00	III-23	-2.45	0.22	2,318,660	26,293,609
VESTA	*	67.43	-0.03	0.27	8.81	44.98	III-23	13.22	1.47	841,986	56,775,145
VOLAR	A	16	-0.93	-0.44	14.61	-1.90	III-23	-8.49	8.16	1,165,977	18,655,627
WALMEX	*	71.57	0.20	1.33	6.87	4.34	III-23	24.31	6.73	17,446,322	1,248,633,278

Fuente: INFOSEL con información de la BMV.



Tendencias

Informe Especial

Temas clave para empresas e inversionistas

Inteligencia Artificial Generativa

La Inteligencia Artificial se convirtió en 2023 en uno de los sectores de mayor crecimiento en los mercados bursátiles de todo el mundo. Las empresas que permitieron esta interacción duplicaron e incluso triplicaron su valor. Pero este mercado apenas empieza y ahora viene la Inteligencia Artificial Generativa (IAG) en 2024.

En términos generales, se espera que los negocios de IA tengan un crecimiento anual promedio superior al 30% en los próximos 10 años, lo que explica el crecimiento del Nasdaq en 2023 superior al 20 por ciento.

La IA son programas diseñados para ahorrarle a las empresas procesos rutinarios que puede llevar a cabo un sistema en lugar de una persona. Una empresa en el área de cobranza puede implementar un programa vía *whatsapp* donde los proveedores reciben notificaciones del proceso de sus facturas y puede recibir respuestas a sus procesos; o en sucursales bancarias se pueden entregar turnos de atención a las personas sin que exista un ser humano de por medio.

Las bocinas “inteligentes”, como Alexa o Siri, son ejemplos de cómo interactuamos con la IA: les pedimos que se comuniquen con otros dispositivos a través de aplicaciones y nos traen la información, ya sea música, clima, noticias o un resumen de algún libro previamente publicado en internet.

Para que la IA pueda existir, se requiere una buena conexión a internet, lo que demanda una gran cantidad de equipos, programadores, lugares dónde almacenar toda la información y microchips para poder conectar la mayor cantidad de equipos a la red al mismo tiempo.

Llevar los negocios “a la nube” y rentarle espacios virtuales de sofisticados servidores le permite a las empresas tener su información disponible en todo momento; así desde cualquier lugar del mundo, un proveedor puede saber si su factura está en proceso, qué documentación adicional requiere, etc.

Leer un código QR y descargar una encuesta y enviarla a un centro de procesamiento que, a su vez, le entrega un informe de cómo ha sido el servicio en cada una de las

miles de sucursales en todo el mundo a la gerencia de la empresa y con ello tomar decisiones de servicio, hoy es posible, así como conocer la demanda de inventario específico en cada tienda para mejorar tanto las ventas por disponibilidad de tallas, marcas y colores y reducir los inventarios.

Inteligencia Artificial Generativa

Pero la IA 1.0 no puede generar nuevos contenidos: simplemente entrega lo que encuentra en algún punto del sistema al que tiene acceso de búsqueda. En cambio, la IAG sí puede crear cosas nuevas a partir de pedazos, emulando el proceso creativo humano.

La IAG es la rama de la IA que engloba un conjunto de datos a gran escala y diferentes modelos de lenguaje entrenados para el desarrollo de diversas actividades. Se puede utilizar para crear textos, videos, códigos y diversos contenidos que están presentes en nuestra cotidianidad.

Un ejemplo que ha ganado mucha relevancia últimamente es el ChatGPT, pero están surgiendo otras herramientas que se pueden aplicar para aumentar la productividad y disminuir el tiempo de varios procesos, como DALL-E y GitHub Copilot. Estas tres herramientas cuentan con tecnología de la empresa OpenAI, un laboratorio de investigación de IA creado con el objetivo de trabajar en tecnologías que beneficien a la humanidad de forma segura.

Al cierre de 2023, la IAG ha avanzado mucho, pero todavía está en pañales, aunque ya podría obtener una licencia para ser abogado en algunos estados de EU; podría escribir algunos ensayos literarios, dignos de un estudiante de letras de 4º semestre; e incluso escribir notas en periódicos y revistas señalando lo ocurrido si puede obtener el evento en algún sitio que lo haya publicado, así como otros avances interesantes.

Con la AIG se pueden crear videos y con ellos campañas promocionales sin la necesidad de empresas creativas, lo que le permitirá a empresas de cada vez menor tamaño o incluso emprendedores tener sus propias campañas de publi-

cidad, y, como ya pasó en Hollywood, no contratar a tanto personal para hacer películas.

Hay todo un tema de “Derechos de Autor” que será de gran relevancia en los próximos años, porque si bien en el momento actual todavía el ojo humano es capaz de percibir cuándo se trata de una persona la que habla y cuándo se trata de IAG, eso irá mejorando junto con otros aspectos de la tecnología en los próximos años, y en poco tiempo no habrá forma de percibir a simple vista y oído entre la realidad y la creación digital.

Algunas aplicaciones empresariales de la IAG

La IAG puede reducir mucho el trabajo de elaborar comunicados, así como infografías y textos de apoyo para las personas; incluso textos para redes sociales, páginas de internet, entre otros.

También es posible utilizar la IAG en el desarrollo de imágenes. Incluso están surgiendo varias herramientas que permiten la edición gráfica de forma simplificada, facilitando la producción para las diferentes áreas de la empresa, como el diseño de promociones, *email marketing*, entre otros.

Incluso ya se está usando para crear melodías. A través del conjunto de datos disponibles en el sistema y aplicaciones como AIVA o Amper Music, es posible producir composiciones que pueden ser utilizadas en las estrategias empresariales o de negocio, como un *jingle* para campañas de *marketing*.

Otra posibilidad está relacionada con el desarrollo de la programación. Existen varias opciones de bibliotecas, *frameworks* y plataformas que permiten la implementación y creación de algoritmos al momento de programar. Además de generar códigos para los lenguajes más populares, como Python, R o Java. También se pueden simular ambientes que se pueden utilizar en simuladores o incluso en juegos. Herramientas como ChatGPT permiten la creación de historias interactivas basadas en datos compartidos por los usuarios.

Por último, cabe resaltar que este tipo de IA se puede utilizar para personalizar la experiencia del cliente en ambientes virtuales. Al analizar los datos sobre las preferencias, el comportamiento anterior y el historial de compras, es más fácil ofrecer recomendaciones y ofertas individualizadas, lo que puede ayudar en la conversión y fidelización de usuarios.

Los grandes sistemas que antes sólo tenían las empresas para reconocer a cada uno de sus miles de clientes, ahora se puede lograr para empresas chicas, medianas y grandes de acuerdo con la experiencia del ingeniero mexicano Adalberto Rosas, quien señala que un portal de compras mexicano por internet puede ser tan bueno como cualquier gran sitio de ventas mundial.

Usos diarios en las empresas

Un *chatbot* es una herramienta en un portal de ventas, donde el usuario pide ayuda vía *chat* para encontrar un pro-

ducto dentro de la tienda o pedir especificaciones de algún producto. Es imposible que un empleado conozca los detalles de los 100,000 productos que hay en la tienda, pero una máquina no tiene problemas; incluso puede mostrarle videos específicos al cliente sobre el producto que está buscando.

Los *chatbots* pueden utilizar este tipo de IA para mejorar, ampliar y personalizar el servicio de atención de la marca. Además de brindar apoyo las 24 horas del día, los 365 días del año, los *bots* consiguen responder preguntas frecuentes, ayudar con la resolución de problemas y realizar transacciones básicas. La IA opera como un soporte automatizado para mejorar el flujo y optimizar la experiencia del usuario.

La IAG no debe verse como una competencia del ser humano, sino como un aliado para incrementar su productividad.

Además, la IA se puede utilizar para automatizar tareas como la selección y organización de *emails*, la clasificación de *tickets* de soporte, la programación de tareas y otros procesos internos importantes. Esto les da más tiempo a los empleados para concentrarse en las partes estratégicas y más complejas de tales procesos.

Si bien es cierto que la IAG podría eliminar algunas tareas repetitivas y tediosas, también es cierto que al elevar la productividad de los empleados que entiendan este proceso, incrementará las ventas de la empresa y, en consecuencia, los sueldos de aquellos empleados que permanezcan en la empresa. No se trata de despedir personas, sino de entrenarlas en una nueva realidad que les dará más tiempo para mejorar los procesos.

Es evidente que la IAG también puede aportar un gran volumen de datos, evaluar patrones e incluso tendencias que las personas no observan fácilmente en una rutina. Con base en estos registros, se pueden tomar decisiones de *marketing* y ventas de una manera más informada, personalizada y segmentada.

Hoy la IAG permite a las empresas ofrecerle al cliente productos similares a los que ha comprado en el pasado en la tienda, complementarios y que están en tendencia en las redes sociales, mismos que, tal vez, la misma tienda puso en tendencia en esas redes sociales.

Perspectivas:

La IAG apenas empieza, pero revolucionará al mundo como lo conocemos en los próximos 10 años. ■

Para mayor información:

Ing. Adalberto Rosas

CEO IQ Sistemas

Tel: 5520712610

Tendencias

Noticias empresariales

NACIONALES

Reforma a Ley Bursátil.- Las modificaciones a la Ley del Mercado de Valores y la de Fondos de Inversión, que fueron aprobadas en noviembre por la Cámara de Diputados, entrarán en vigor a partir de este 29 de diciembre, el último día hábil del año para el sector financiero. La reforma, que busca impulsar el crecimiento y profundidad del mercado de valores de México, fue promulgada por el presidente Andrés Manuel López Obrador y publicada este jueves en el Diario Oficial de la Federación. "Este avance significativo para el sector bursátil impulsará la competencia y el dinamismo, facilitará el acceso al financiamiento y simplificará la entrada al mercado con ofertas públicas más accesibles, enfocándose en las medianas empresas", dijo Gabriel Yorrio, el subsecretario de Hacienda y Crédito Público. La reforma a la ley bursátil fue una de las pocas iniciativas que logró una aceptación unánime en el Congreso durante la actual administración, pues es vista como positiva y necesaria por el gobierno, las dos bolsas del país y los entes reguladores. Su objetivo es simplificar y hacer menos costoso el listado de acciones; facilitar el acceso de fondos multiactivos o especializados para impulsar la compra de esos valores, así como diversificar los tipos de acciones disponibles. Por

ahora, el mercado bursátil nacional cuenta con 138 empresas listadas, mientras que en otros países de Sudamérica, como Chile o Brasil, el número asciende a 292 y 353, respectivamente.

Amx- Llegó a un nuevo acuerdo con su socio Liberty Latin America que podría representar el final de su sociedad a partes iguales en Claro Chile y que al menos de momento se inclina porque la empresa mexicana se pueda convertir en el accionista mayoritario en la segunda mitad de 2024. El nuevo acuerdo contempla que las aportaciones de capital que ha requerido la empresa que opera bajo el nombre de ClaroVTR, en un periodo comprendido entre el inicio de 2023 y julio de 2024, pueden ser cubiertas de forma proporcional por los dos socios, o bien, en lo individual. En ese periodo de tiempo las aportaciones de capital acordadas son por un monto total de 972.4 mil millones de pesos chilenos (1.1 mil millones de dólares), dijo América Móvil.

Walmart.- Venderá la vacuna Comirnaty de la farmacéutica estadounidense Pfizer contra la covid-19. La vacuna tendrá un precio de 849 pesos y será aplicada en más de 130 consultorios de las farmacias de Walmart Express y Walmart Supercenter en 19 estados del país. "Las presenta-

INDICADORES ECONOMICOS COMPARATIVOS

Pais	Población/1	PIB Total Absoluto en USD/2	PIB Total P.P.C., en USD/3	PIB P/Cap USD/4	Inflación/5	Tasa local 3 Meses	Tasa desempleo	Crec 2023 FMI/6	Crec 2024 FMI/6
EU	339,665,118	25.0352	25.0352	\$ 73,705.43	3.12%	5.50%	3.70%	2.1%	1.5%
Inglaterra	68,138,484	3.1985	3.7760	\$ 55,417.20	3.95%	5.25%	4.20%	0.5%	0.6%
Alemania	84,220,184	4.0311	5.3169	\$ 63,131.34	3.17%	4.50%	5.90%	(0.5%)	0.9%
España	47,222,613	1.3899	2.2160	\$ 46,926.50	3.10%	4.50%	11.84%	2.5%	1.7%
Francia	68,521,974	2.7781	3.6883	\$ 53,826.86	3.42%	4.50%	7.40%	1.0%	1.3%
Canadá	38,516,736	2.2004	2.2404	\$ 58,166.66	3.12%	5.00%	5.80%	1.3%	1.6%
Rusia	141,698,923	2.1331	4.6497	\$ 32,813.76	7.52%	16.00%	3.90%	2.2%	1.1%
Japón	123,719,238	4.3006	6.1100	\$ 49,385.70	2.89%	(0.10%)	2.50%	2.0%	1.0%
China	1,413,142,846	20.2564	30.0744	\$ 21,281.91	(0.50%)	3.45%	5.00%	5.0%	4.2%
India	1,399,179,585	3.4686	11.6655	\$ 8,337.38	5.55%	6.50%	7.10%	6.3%	6.3%
México	129,875,529	1.4245	2.9199	\$ 22,482.10	4.32%	11.25%	2.70%	3.2%	2.1%
Chile	18,549,457	0.3109	0.5755	\$ 31,026.03	4.80%	8.25%	8.70%	(0.5%)	1.6%
Brasil	218,689,757	1.8947	3.7828	\$ 17,297.39	4.68%	11.75%	7.50%	3.1%	1.5%
Argentina	46,621,847	0.6307	1.2072	\$ 25,894.04	160.92%	100.00%	5.70%	(2.5%)	2.8%
Turquía	83,593,483	0.8535	3.3210	\$ 39,727.91	61.98%	42.50%	8.50%	4.0%	3.0%
Polonia	37,991,766	0.7163	1.5990	\$ 42,088.59	6.30%	5.75%	5.00%	0.6%	2.3%

Nota: Elaborado con datos del Fondo Monetario Internacional. 1/Población estimada a 2022. 2/En millones de millones de dólares a 2022. 3/PIB ajustado por Poder de Paridad de Compra. 4/PIB per Cápita considerando PIB-PPC. 5/Inflación en moneda local de cada país en los últimos 12 meses de 2022. 6/Estimaciones a octubre de 2023.

INDICADORES FINANCIEROS COMPARATIVOS							
País	INDICE/1	BOLSA 31DIC'21	BOLSA 30DIC'22	BOLSA 29DIC'23	REND 2022	REND 2023	Divisas por US\$
Estados Unidos	DOW JONES	36,338.30	33,147.25	37,689.54	(8.78%)	13.70%	1.00
Inglaterra	FTSE 100	7,384.54	7,451.74	7,733.24	0.91%	3.78%	0.79
Alemania	DAX 30	15,884.86	13,923.59	16,751.64	(12.35%)	20.31%	0.90
España	IBEX 35	8,713.80	8,229.10	10,102.10	(5.56%)	22.76%	0.90
Francia	CAC 40	7,153.03	6,473.76	7,543.18	(9.50%)	16.52%	0.90
Canadá	TSE 300	21,222.84	19,384.92	20,958.44	(8.66%)	8.12%	1.32
Rusia	RTSI (US\$)	1,595.76	970.60	1,083.48	(39.18%)	11.63%	89.79
Japón	NIKKEI 225	28,791.71	26,094.50	33,464.17	(9.37%)	28.24%	140.94
China	SSE COMPOSITE	3,639.78	3,089.26	2,974.93	(15.13%)	(3.70%)	7.08
India	S&P CNX NIFTY	17,354.05	18,105.30	21,731.40	4.33%	20.03%	83.22
México	IPC	53,272.44	48,463.86	57,386.25	(9.03%)	18.41%	16.91
Chile	IGPA	21,537.62	27,612.62	31,437.03	28.21%	13.85%	878.49
Brasil	BOVESPA	104,822.40	109,734.60	134,185.23	4.69%	22.28%	4.85
Argentina	MERVAL	83,500.11	202,085.13	929,704.19	142.02%	360.06%	808.52
Turquía	ISE NATIONAL 100	1,857.65	5,509.16	7,470.18	196.57%	35.60%	29.56
Polonia	WSE WIG	69,296.26	57,462.68	78,459.91	(17.08%)	36.54%	3.93

1/Los puntos y los rendimientos de los mercados financieros están expresados en la moneda local.

ciones de la vacuna Comirnaty que se estará aplicando son dos: para personas mayores a 12 años, disponibles a partir del jueves 28 de diciembre; y para niños de 5 a 11 años, disponibles a partir del jueves 4 de enero", dijo la cadena de supermercados.

Grupo Coppel.- Registró un incremento en las ventas de juguetes y maletas durante la edición de este año del programa de descuentos conocido como Buen Fin. La empresa, dijo que las ventas de juguetes en su marketplace subieron 345%, frente al Buen Fin de 2022, mientras que las ventas de maletas crecieron 86.2%. "En resumen, el Buen Fin 2023 para Coppel fue un éxito en términos de ventas a través de las plataformas digitales, siendo la App Coppel la principal protagonista de este éxito", dijo la compañía.

Oxxo.- Invertió 800 millones de pesos (46.6 millones de dólares) en la rehabilitación de tiendas que resultaron dañadas en Acapulco, Guerrero, por el paso del huracán Otis. Esa cantidad también considera inversiones para la reconstrucción de viviendas de los trabajadores, rehabilitación de escuelas públicas y de hogares de adultos mayores en situación vulnerable. Oxxo dijo que hasta el momento consiguió la rehabilitación de 130 tiendas en Acapulco y tiene la intención de abrir las restantes para finales de 2024.

Alsea.- De enero a septiembre de este año obtuvo ingresos por nueve mil 200 millones de pesos (536 millones de dólares), en su segmento de entregas de pedidos a domicilio. La empresa, dijo que durante los primeros nueve meses del año recibió más de 35.9 millones de órdenes en todas sus marcas que fueron entregadas a través de su servicio de delivery. "En el tercer trimestre del 2023, el canal representa un sólido pilar de crecimiento para la empresa, al contar con una participación de 16.1% en sus ventas consolidadas", dijo el operador de restaurantes. "En el último trimes-

tre, Alsea reporta ganancias en delivery superiores a los tres mil millones de pesos y más de 12.1 millones de órdenes de entrega a domicilio". En 2022, Alsea recibió un total de 46.2 millones de órdenes a domicilio y obtuvo ventas superiores a los 12 mil 200 millones de pesos (711 millones de dólares).

CMR.- Anunció la apertura de un restaurante de la marca Sushiitto en el centro comercial Parque Tepeyac, el cual estrenará una nueva imagen. La sucursal ofrecerá un nuevo formato que servirá de guía para la transformación de los 146 restaurantes Sushiitto durante los próximos cuatro años. El restaurante Sushiitto ubicado en Parque Tepeyac, de la alcaldía Gustavo A. Madero de Ciudad de México, abrirá sus puertas a partir de 20 de diciembre.

Pemex.- Renovó dos líneas de crédito sindicadas por un total de ocho mil 300 millones de dólares, con la intención de mejorar su perfil de vencimientos de corto plazo. También dijo que la primera línea renovada fue por 1.8 mil millones de dólares que vencían en 2024 y los restantes 6.5 mil millones corresponden a un financiamiento que vencía en 2026. La operación, se llevó a cabo el pasado 5 de diciembre en coordinación con la Secretaría de Hacienda y Crédito Público, contó con la participación de Bank of America, Bank of China, BBVA, Citi, JP Morgan, Mizuho, Scotiabank y SMBC como agentes líderes.

Pemex.- Recibió de la agencia calificadora Fitch Ratings una mejor perspectiva argumentada con la inclusión por parte del gobierno federal en el presupuesto y con ello afrontar vencimientos a lo largo de 2024. De esta manera Fitch cambió la perspectiva de Pemex 'negativa' a 'estable' y mantuvo su calificación en 'B+', que es el cuarto escalón en grado especulativo y en el cual se encuentra desde julio de este año, cuando fue degradada.

INDICADORES ECONÓMICOS EN LA ADMINISTRACIÓN DE ANDRÉS MANUEL LÓPEZ OBRADOR			
Concepto	30-nov-18	29-dic-23	Crec.
FINANZAS			
Bolsas			
IPYC	41,732.78	57,386.25	37.5%
IPYC en dólares	2,040.42	3,382.31	65.8%
DJI	25,538.46	37,689.54	47.6%
Metales			
Oro (US\$ por onza en Londres)	1,217.55	2,062.20	69.4%
Plata (US\$ por onza en Londres)	14.24	23.78	67.1%
Divisas y Petróleo			
Euro	1.132	0.904	(20.1%)
Peso	20.453	16.967	(17.0%)
Real	3.867	4.852	25.5%
Yen	113.508	140.940	24.2%
Yuan	6.959	7.085	1.8%
Mezcla de exportación (US\$ por barril)	53.140	67.650	27.3%
Tasas de intereses			
Cetes de 28 días	7.97%	11.26%	3.29%
Libor (1 mes)	2.35%	5.47%	3.12%
Prime	5.25%	8.50%	3.25%
Inflación			
Inflación general (Últ. 12 meses)	4.72%	4.46%	(0.3%)
Inflación subyacente (Últ. 12 meses)	3.63%	5.19%	1.56%
Inflación acumulada del sexenio	103.108	132.058	28.08%
ECONOMÍA			
Población (Miles de personas de 15 y más años)	93,846	98,082	4.5%
Población económicamente activa (Miles de personas)	55,962	59,790	6.8%
Ocupada (Miles de personas)	54,028	58,168	7.7%
Desocupada (Miles de personas)	1,934	1,622	(16.1%)
Empleos IMSS (Nº de personas)	20,457,926	22,409,268	9.5%
Tasa desempleo (Nacional)	3.26%	2.71%	(0.5%)
Tasa desempleo (32 ciudades)	3.79%	3.25%	(0.5%)
PIB (Base 2018) MP	24,176,670	24,789,084	2.5%
PIB Nominal (MP)	24,176,670	31,242,294	29.2%
PIB Nominal en US\$	1,219,658	1,757,182	44.1%
PIB Per Cápita (US\$)	9,488.27	13,313.29	40.3%
PIB crecimiento anual (Base 2018)	1.97%	3.31%	1.3%
Exportaciones (Últ. 12 meses en MD)	449,022	593,084	32.1%
Importaciones (Últ. 12 meses en MD)	464,566	601,807	29.5%
Reservas Internacionales (MD)	173,775.3	211,509.4	21.7%
Remesas familiares (Últ. 12 meses en MD)	33,315.5	63,058.9	89.3%
Deuda externa bruta total (MD)	207,741	216,019	4.0%
Deuda interna bruta total (MP)	7,249,378	11,433,598	57.7%
Deuda total (MP)	11,498,297	15,098,699	31.3%
Deuda total/PIB nominal	47.56%	48.33%	1.6%
Deuda Pública por Habitante en Pesos	122,523	153,940	25.6%
Deuda Pública por Trabajador	205,465	252,527	22.9%

Pemex y PDVSA.- La empresa estatal Petróleos Mexicanos (Pemex) y la venezolana Petróleos de Venezuela (PDVSA) tuvieron acercamientos para una posible cooperación. Esto después de una reunión entre Octavio Romero, director de Pemex, y Rafael Tellechea, en representación de PDVSA. Ambas empresas tienen un potencial prometedor mediante una asociación coordinada y con proyección a futuro", escribió Rafael Tellechea en su cuenta de X. Lo anunciado sucede luego de que PDVSA firmó un acuerdo este mes con la petrolera española Repsol, para la administración de la Empresa Mixta Petroquímica.

Pemex.- El programa de rehabilitación de diversas plantas implementado por Petróleos Mexicanos ha permitido recuperar la producción de dos productos relevantes para la industria y el campo: el amoniaco y fertilizantes. De manera

desagregada, se puede observar que, en promedio, la Empresa Productiva del Estado se encuentra produciendo un total de 776 toneladas diarias de amoniaco, lo que representa una recuperación del 100% en comparación del inicio de la actual administración.

Minera Frisco.- Sufrió un recorte en su calificación crediticia local por parte de la agencia estadounidense Fitch Ratings ante el cambio en su estructura de deuda. La empresa, recortó la calificación crediticia de deuda en la escala local de Minería Frisco de 'A-(mex)' a 'BBB+(mex)', o del séptimo al octavo escaño dentro de la categoría de grado de inversión. La perspectiva fue modificada de 'estable' a 'negativa'.

Cemex.- Incrementó su participación la startup británica dedicada a la producción de hidrógeno cero emisiones HiiROC, como parte de sus planes de descarbonización de sus operaciones. El incremento en la participación de la firma británica fue a través de su brazo de capital de riesgo corporativo Cemex Ventures, y tras ello implementará la tecnología de plasma térmico de HiiROC para la reducción del consumo de combustibles fósiles.

Javer.- Recibió una mejora en la perspectiva de su calificación crediticia, de 'estable' a 'positiva', por parte de la agencia Fitch Ratings. La calificación de la nota fue confirmada en un nivel de 'BB-', o el tercer escaño en el grupo de activos especulativos en la escala global de Fitch. La nota en escala nacional fue ratificada en 'A(mex)' o el sexto nivel en el grupo de activos con grado de inversión local.

GMD.- Impugnará un decreto, por el cual el Congreso del estado de Quintana Roo revocó la ampliación de la concesión de su filial Desarrollos Hidráulicos de Cancún (DHC), para operar los sistemas de aguas potable y alcantarillado de los municipios de Puerto Morelos, Isla Mujeres y Benito Juárez. Grupo Mexicano de Desarrollo dijo que el decreto aprobado por el Congreso del estado de Quintana Roo que revoca la ampliación de la concesión de Desarrollos Hidráulicos, que tiene vigencia hasta el 31 de diciembre de 2053, es ilegal y cuenta con argumentos sólidos para combatirlo. "El Decreto 195 desconoce absolutamente la naturaleza y normatividad rectora del Título de Concesión e invade esferas y atribuciones de los Municipios soberanos concedentes de la Concesión, así como del Poder Ejecutivo del Estado

de Quintana Roo, lo que representa una clara transgresión al orden constitucional y legal aplicable, así como de los derechos fundamentales de DHC", dijo la empresa.

AHMSA.- Los accionistas de la siderúrgica Altos Hornos de México aprobaron el jueves la contratación de un financiamiento crediticio por hasta 600 millones de dólares provenientes de diversas fuentes. En una asamblea ordinaria, también se autorizó un contrato de maquila con la compañía estadounidense Cargill por 95 millones de dólares y aplazar por un año el tercer pago de un acuerdo reparatorio que tiene con Petróleos Mexicanos.

Cydsasa.- Dio a conocer que el Banco Nacional de Comercio Exterior (Bancomext) le otorgó un nuevo financiamiento bancario a largo plazo por dos mil 94 millones de pesos (122 millones de dólares) como parte de su plan para refinanciar su deuda. Los recursos del crédito los utilizará Cydsa para terminar de saldar un financiamiento que le otorgó el Banco Santander México a corto plazo por tres mil millones de pesos (175 millones de dólares). "Con esta operación financiera, Cydsa mejora el perfil de vencimientos de su deuda", añadió la empresa. Este nuevo financiamiento llega a tres semanas de recabar 850 millones de pesos con un bono a tres años, y de recomprar 80 millones de dólares de un bono que vence en 2027. El plazo del crédito es por 10 años, con un periodo de gracia de un año para realizar las amortizaciones trimestrales crecientes de principal, y una tasa de interés de TIIE a 91 días + 1.50%.

Pfizer.- La farmacéutica estadounidense ofrecerá su vacuna anticovid en México en las cadenas de farmacias establecidas en el país desde esta semana, luego de recibir la autorización de las autoridades sanitarias para su venta en el sector privado. Algunas de las empresas que venderán el tratamiento preventivo son Farmacias del Ahorro, Farmacias Benavides, Farmacia San Pablo y Farmacias Guadalajara, entre otras. "Una vez que llegó a México el primer cargamento de la vacuna actualizada de Pfizer contra el covid-19 el pasado 15 de diciembre, dicho biológico se encontrará disponible desde esta semana en las principales cadenas de farmacias del país para su adquisición", dijo la empresa. En Farmacias San Pablo y Farmacias del Ahorro, por ejemplo, el costo será de 848 pesos y 859 pesos, respectivamente, de una dosis y estará a la venta tentativamente a partir de mañana, de acuerdo con una consulta telefónica al canal de atención a clientes de ambas cadenas. Sin embargo, el precio del tratamiento aún no es revelado de manera oficial por la farmacéutica. El biológico cuesta entre 110 y 130 dólares por dosis en Estados Unidos, es decir, entre mil 900 y dos mil 200 pesos.

Carso.- Llegó a un acuerdo vinculante para adquirir a la subsidiaria de la petrolera privada PetroBal que es propietaria de la entidad dueña de un interés del 50% en los campos Ichalkil y Pokoch, ubicados en la costa del estado de Campeche, en una operación por 530 millones de dólares que corresponde con el interés mostrado en esta industria en los últimos meses por parte de Carlos Slim. El acuerdo se cerrará siempre y cuando se cumplan condiciones como las autorizaciones regulatorias necesarias, no obstante, trata de un activo que ya produce 16 mil 350 barriles de crudo al día, dijo Carso.

Carso.- Dijo que 10.74% de sus accionistas eligieron recibir el pago de la segunda exhibición un dividendo con acciones, por lo que pondrá en circulación 834 mil 291 títulos de la serie A-1. La parte restante del dividendo, que corresponde a los accionistas que optaron por el pago en efectivo de este derecho, representará el desembolso de mil 211 millones 112 mil 736.20 pesos (71.1 millones de dólares). "El total de las acciones en circulación al 20 de diciembre de 2023 es de 2,257,128,453 acciones (incluyendo en este número el ajuste correspondiente en virtud de la adquisición de acciones propias realizadas por Grupo Carso al amparo de su programa de recompra)", dijo la empresa. El valor de referencia para las acciones de Grupo Carso para esta segunda exhibición del dividendo fue de 170.85 pesos y el factor de intercambio fue de 0.00351185250219491 nuevas acciones por cada título en manos de los accionistas.

Xignux.- Consorcio industrial que opera en los sectores de cables, transformadores, infraestructura y alimentos, recibió una calificación de largo plazo local de 'AAA' por parte de la agencia Moody's. La nota, que se ubica en el máximo escaño en la escala local para la agencia estadounidense, fue resultado una sólida posición competitiva de sus líneas de negocio, su cartera amplia y diversificada de clientes, su expansión exitosa en el mercado estadounidense y las perspectivas favorables para el negocio de transformadores. Xignux dijo que actualmente construye una planta de producción de transformadores en el municipio de Apocada, Nuevo León, para lo que destinó 85 millones de dólares. Además, lleva a cabo inversiones por 100 millones de dólares para aumentar su capacidad de producción en las plantas de Estados Unidos y México.

Office Depot de México.- Obtuvo un crédito de mil millones de pesos (58.8 millones de dólares) de Banco Nacional de Comercio Exterior, la institución crediticia estatal mejor conocida como Bancomext. El uso que dará la filial del conglomerado Grupo Gigante no fue revelado. Office Depot, que inició operaciones en México en 1995, solo dijo en un comunicado que el préstamo es a 10 años, con pagos

LA MUESTRA DEL IPYC EN EL 2023					
Nº	EMISORA	SERIE	PRECIO AL 30DIC'22	PRECIO AL 29DIC'23	CRECIMIENTO
	IPYC		48,463.86	57,386.25	18.4%
1	GCARSO	A1	81.77	189.59	131.9%
2	Q	*	85.92	171.58	99.7%
3	ALSEA	*	36.86	64.16	74.1%
4	CEMEX	CPO	7.88	13.22	67.8%
5	GCC	*	130.40	200.08	53.4%
6	FEMSA	UBD	151.63	221.00	45.7%
7	VESTA	*	46.51	67.43	45.0%
8	GFINBUR	O	32.84	46.71	42.2%
9	GMEXICO	B	68.41	94.18	37.7%
10	CHDRAUI	B	83.18	102.58	23.3%
11	KOF	UBL	131.84	160.97	22.1%
12	GFNORTE	O	139.91	170.76	22.0%
13	OMA	B	150.07	179.76	19.8%
14	GRUMA	B	260.74	311.14	19.3%
15	AC	*	158.24	185.41	17.2%
16	R	A	140.09	162.27	15.8%
17	KIMBER	A	33.07	38.17	15.4%
18	PINFRA	*	159.56	183.72	15.1%
19	ALFA	A	12.41	13.64	9.9%
20	ASUR	B	454.66	497.46	9.4%
21	ORBIA	*	34.50	37.62	9.0%
22	GENTERA	*	21.94	23.58	7.5%
23	ELEKTRA	*	1,099.79	1,173.16	6.7%
24	GAP	B	279.15	296.43	6.2%
25	BIMBO	A	82.36	85.95	4.4%
26	WALMEX	*	68.59	71.57	4.3%
27	PE&OLES	*	239.66	248.24	3.6%
28	VOLAR	A	16.31	16.00	(1.9%)
30	BOLSA	A	37.62	35.14	(6.6%)
29	BBAJIO	O	61.55	56.80	(7.7%)
31	AMX	B	17.68	15.74	(11.0%)
32	LAB	B	16.94	14.16	(16.4%)
33	CUERVO	*	42.37	33.27	(21.5%)
34	MEGA	CPO	51.78	37.92	(26.8%)
35	TLEVISA	CPO	17.72	11.34	(36.0%)

Fuente: Elaboración de TEF, con datos de la Bolsa Mexicana de Valores.

de intereses semestrales y dos años de gracia. La cadena de tiendas, con sede en Ciudad de México y operaciones en seis países --Guatemala, Costa Rica, Panamá, El Salvador y Honduras-- también indicó que Gigante, dueña de desarrollos de bienes raíces, cadenas de restaurantes y otras empresas minoristas, participa en el préstamo como obligado solidario, es decir, como aval de los pagos que deberá hacer su filial.

GMXT.- Anunció la adquisición de un interés mayoritario en las compañías, Golfo de Mexico Rail Ferry Holdings y Rail Ferry Vessel Holdings, las cuales operan un negocio de transportación marítima de vagones ferroviarios entre Estados Unidos y México, conocido como Ferrobuque. Con esta operación tendrá un interés mayoritario y control sobre el servicio de ferrobuzque en sus operaciones en la terminal portuaria de Mobile, Alabama, en Estados Unidos. "La adquisición permite a GMXT seguir consolidándose como empresa líder en la transportación de carga en la región, fortaleciendo su compromiso con México y el sur de los Estados Unidos", dijo la empresa.

Volaris.- Recibió sus aviones 128 y 129 de su flota, con los cuales reforzará sus operaciones y mejorará las opciones de

conectividad para sus clientes en momentos en los que enfrenta una revisión de motores anticipada que la obligará a dejar parte de su flota en tierra al menos todo 2024. Las aeronaves A321neo, con matrículas XA-VUF y XA-VUE, llegaron desde las plantas de Airbus en Mobile, Alabama, y Hamburgo, Alemania, respectivamente.

Viva Aerobus.- Iniciará operaciones de dos nuevas rutas desde el Aeropuerto Internacional 'Felipe Ángeles' o AIFA, ubicado en el Valle de México, hacia Ciudad Juárez, Chihuahua, y Mérida, Yucatán. La ruta a Ciudad Juárez operará con dos vuelos a la semana durante diciembre y en enero y aumentará a cinco frecuencias semanales. Por su parte, la conexión a Mérida tendrá un vuelo diario. Viva Aerobus también dijo que ambas rutas operarán con aeronaves Airbus A320 y A321, que forman parte de su flota con una edad promedio de 5.2 años.

Mexicana de Aviación.- La aerolínea que dejó de volar hace 13 años tras su quiebra, reinició hoy operaciones bajo la propiedad del Estado mexicano con el objetivo de aumentar la oferta de vuelos y ofrecer una opción, aparentemente más económica, para viajeros en el país. La compañía de aviación tendrá su base principal en el Aeropuerto Internacional Felipe Ángeles (AIFA) y su vuelo inaugural despegó la mañana de este martes desde esa terminal hacia el nuevo aeropuerto Tulum, ubicado en el estado de Quintana Roo. Mexicana volará inicialmente a 14 destinos en México, en los estados de Baja California, Campeche, Chiapas, Guerrero, Jalisco, Nuevo León, Quintana Roo, Sinaloa, Tabasco, Tamaulipas y Yucatán. Posteriormente, la compañía de aviación, que será administrada por el Ejército Mexicano como parte de la compañía Grupo Aeroportuario, Ferroviario y de Servicios Auxiliares y conexos Olmeca-Maya-Mexica que estará bajo la responsabilidad de la Secretaría de la Defensa, planea agregar a su oferta de vuelos los destinos de Nuevo Laredo, en el estado de Tamaulipas; Uruapan, en Michoacán; Huatulco y Ciudad Ixtepec, en Oaxaca. Mexicana operará con una flota inicial de aviones Boeing 737-800 y Embraer ERJ 145 y en el primer día de sus operaciones logró vender 425 boletos, dijo el gobierno de México.

Fibra Mty.- Consiguió la reducción de 20 puntos base a la tasa que paga por crédito sindicado contratado con Banorte y otros bancos, tras una renegociación. El crédito renegociado fue contratado en abril de 2023 por un monto de 300 millones de dólares con Banorte y otros cinco bancos, una parte mediante una línea revolvente a tres años y el restante a cinco años. "La reducción fue aplicable a partir del 15 de diciembre de 2023 sobre el monto total de la línea, incluyendo los 70 millones de dólares originalmente dispuestos

para la adquisición del portafolio Zeus, lo que se traduce en un incremento en el efectivo disponible para distribuciones a inversionistas", dijo la empresa.

Fibra Shop.- Firmó un convenio modificatorio con el banco Scotiabank para sumar indicadores clave de rendimiento o KPIs a un crédito sustentable por 220 millones de pesos (12.9 millones de dólares). La compañía dijo que a través de esta modificación acordó reducir el consumo de energía no renovable. "Es relevante destacar que, actualmente, FibraShop ha formalizado tres acuerdos crediticios con KPI sostenibles, sumando un total de cinco mil 070 millones de pesos [298 millones de dólares], lo que representa el 56.7% de la deuda bancaria actual", dijo la empresa.

BBVA México.- Anunció la incorporación de sus tarjetas de crédito y débito a la Billetera de Google, como parte de su estrategia para avanzar en la implementación de pagos sin contacto. El banco, dijo que sus clientes pueden agregar su tarjeta física desde la Billetera de Google o desde la aplicación BBVA MX, misma que se vincula de manera cifrada garantizando que no se comparta información con los comercios. "Continuamos habilitando experiencias y sumando colaboraciones estratégicas que nos permiten darle a los tarjetahabientes opciones de pago dentro del dispositivo que más usan que es el celular", dijo Hugo Nájera Alva, el director general de Soluciones al Cliente de BBVA México. "Además, desde la infraestructura de BBVA México, más del 95% de las terminales punto de venta del banco se han renovado para aceptar pagos sin contacto, y seguiremos avanzado en esta modernización para que en el primer semestre de 2024 todas las TPVs estén habilitadas con esta funcionalidad".

Citibanamex.- Recibió la confirmación de sus notas crediticias por parte de la agencia estadounidense Moody's Investors Service, en línea con la expectativa de que su matriz estadounidense Citi separe su unidad de banca minorista en el país a través de una oferta en bolsa. Las notas fueron confirmadas en niveles de 'baa2' para la evaluación crediticia base (BCA), de 'baa1' para la BCA ajustada, de 'Baa1' para la calificación de depósitos a largo plazo, ambas en grado de inversión, de acuerdo con un reporte. La perspectiva de las notas se ubicó en un nivel 'estable'. Moody's dijo que las notas de Citi aún podrían reducirse, en el escenario de una BCA más baja que resultaría de un aumento repentino en los riesgos de los activos sin una mayor generación de ganancias, reservas para pérdidas crediticias y capitalización.

Banco Santander México y El Consejo de Cámaras y Asociaciones del Estado de México (Concaem).- Firmaron un convenio de colaboración con objetivo de impulsar

el crecimiento y desarrollo económico de las pequeñas y medianas empresas (pymes) pertenecientes a los organismos empresariales que la conforman. Para que o0btengan productos y servicios acordes a sus necesidades", dijo Mauricio Massud Martínez, el presidente del Concaem. El acuerdo fue firmado por el presidente del Concaem y directivos de Banco Santander México.

Genera.- Recaudó 70 millones de soles (18.9 millones de dólares) a través de la emisión de certificados bursátiles de corto plazo de su subsidiaria en Perú Compartamos Financiera. El bono tendrá un plazo de un año y pagará un interés de 6.5625%. La emisión tuvo una demanda de 1.56 veces el monto colocado.

Unifin Financiera.- Presentó una nueva propuesta de plan de reestructura con el que busca obtener el respaldo necesario de sus acreedores para poder finalizar el concurso mercantil que inició en enero de este año. El nuevo convenio intenta ser más interesante a los ojos de sus acreedores respecto de la propuesta hecha en septiembre, que fue rechazada por un grupo de bonistas y cuyas sugerencias fueron consideradas en la elaboración de este nuevo plan, dijo la empresa. El nuevo plan ya fue entregado a los acreedores de la compañía y por ahora los dueños de sus bonos identificados con la clave de pizarra 00122 y 00422 sostendrán una asamblea en la que definirán si respaldan o no los cambios planeados por Unifin.

Unifin Financiera.- Dijo que los dueños de algunos de sus bonos decidieron no aprobar su nueva propuesta de plan de reestructura con el que busca finalizar el concurso mercantil que inició en enero de este año. Se trata de los dueños de sus bonos identificados con la clave de pizarra 00122, aunque aún falta la decisión de los dueños de los instrumentos con clave de pizarra 00422. "El 26 de diciembre de 2023 se celebró una asamblea general de tenedores de los Certificados Bursátiles, en la cual la asamblea resolvió, entre otras cosas, no aprobar la suscripción del convenio concursal presentado por la emisora a los tenedores", dijo Unifin.

NOTICIAS INTERNACIONALES

Citigroup.- El plan para establecer un negocio de intercambio de valores en China se retrasó hasta finales de 2024, ya que la compañía requiere más tiempo para el cumplimiento con las regulaciones del país. Inicialmente, la empresa esperaba obtener la licencia para el negocio previsto a iniciar a mediados de 2023, dijo una de las fuentes. Citigroup presentó una solicitud preliminar en 2021 para el establecimiento de un negocio de corretaje y comercio de

futuros en China y el banco ya ha nombrado ejecutivos clave para la operación.

Banco Sabadell.- Ha inscrito en el Registro Mercantil de Alicante la reducción de capital del 3,32% que anunció a finales de noviembre como resultado de la amortización de las 186,7 millones de acciones compradas al amparo de su programa de recompra de acciones. Tras esta operación el capital social resultante del banco ha quedado fijado en algo más de 680 millones de euros, representado por 5.440 millones de acciones de 0,125 euros de valor nominal cada una.

BBVA.- Se ha convertido en el primer banco de España en ofrecer a sus clientes la opción de identificarse de manera digital a través de Bizum. El banco ha llegado a un acuerdo con la Universidad Politécnica de Madrid (UPM) para activar esta nueva funcionalidad en las próximas semanas. De esta forma, la UPM se convierte, a su vez, en el primer centro en el que se implanta esta tecnología y que próximamente se irá ampliando a otras empresas y organismos.

Wells Fargo.- Se convirtió el miércoles en el primer gran banco de Estados Unidos en tener una plantilla sindicalizada. Los trabajadores de una sucursal de Wells Fargo en Albuquerque, Nuevo México, votaron 5-3 el miércoles para unirse al sindicato Communications Workers of America's Wells Fargo Workers United, en una elección supervisada por la Junta Nacional de Relaciones Laborales, según el informe. (Reportaje de Bhanvi Satija en Bengaluru; Edición de Shounak Dasgupta).

Credit Suisse.- La Autoridad Monetaria de Singapur (MAS) impuso una multa civil de 3,9 millones de dólares singapurenses a Credit Suisse AG por no haber evitado o detectado malas conductas de sus gestores de relaciones. Los administradores de relaciones en la sucursal del banco en Singapur habían proporcionado a los clientes "divulgaciones post-negociación inexactas o incompletas, lo que resultó en que a los clientes se les cobraran diferenciales que estaban por encima de las tasas acordadas bilateralmente para 39 transacciones de bonos extrabursátiles (OTC)", dijo la MAS en una declaración.

Bancos.- Los grandes bancos globales reducirán sus plantillas en más de 60.000 efectivos durante el año, lo que convierte a 2023 en uno de los ejercicios con mayor número de despidos en el sector desde la gran crisis financiera mundial, según los datos recopilados

por 'Financial Times', que ha excluido del recuento a entidades de menor tamaño, por lo que el total de pérdidas de empleos en el sector es aún mayor. Según el rotativo de referencia en la City, una veintena de los bancos más grandes del mundo eliminarán al menos 61.905 puestos de trabajo en 2023, por debajo de los más de 140.000 puestos de trabajo recortados por los mismos prestamistas durante la crisis financiera mundial de 2007-08, pero aún así uno de los mayores ajustes de empleo en el sector. UBS, ha revelado un ajuste de 13.000 puestos de trabajo tras la absorción de Credit Suisse, Wells Fargo, reveló que había reducido su plantilla global en 12.000 efectivos, hasta 230.000, Citigroup eliminó 5.000 puestos de trabajo; Morgan Stanley eliminó 4.800; Bank of America 4.000; Goldman Sachs 3.200 y JPMorgan Chase 1.000. En conjunto, se calcula que los grandes bancos de Wall Street recortarán al menos 30.000 empleos en 2023, casi la mitad del total computado.

Mercados Financieros.- Según el Credit Suisse Global Investment Returns Yearbook 2023, desde 1900, Sudáfrica ha sido el mercado bursátil con mejores resultados en USD reales, con una rentabilidad real anualizada (teniendo en cuenta la pérdida de poder adquisitivo debida a la inflación) del 7,0%, seguido muy de cerca por Australia, con un 6,7% y, por último, Estados Unidos, que completa el podio con una rentabilidad anualizada del 6,4%.

Google (Alphabet).- Pagará 700 millones de dólares (639,2 millones de euros) y modificará las políticas de Google Play para cerrar el paso a una demanda interpuesta contra el gigante de las búsquedas por numerosos estados de Estados Unidos y los consumidores afectados por las prácticas anticompetitivas de su tienda de aplicaciones Play Store en dispositivos Android. El pacto, cuyos términos se acordaron preliminarmente en septiembre y aún requieren de la aprobación final de un juez, supondrá que Google destinará 630 millones de dólares (575,3 millones de euros) a un fondo para los usuarios y otros 70 millones de dólares

MATERIAS PRIMAS AL 29 DE DICIEMBRE DE 2023					
Producto	Unidad	Precio	Variación porcentual		
			Semanal	Mensual	Anual
Agrícola					
Soya	USD/Bushel	1,292.75	-0.54%	-3.72%	-15.17%
Trigo	USD/Bushel	628.46	1.98%	5.09%	-20.65%
Algodón	Cents/Libras esterlinas	81.00	1.55%	2.02%	-2.84%
Azúcar	Cents/Libras esterlinas	20.58	-0.19%	-20.97%	2.69%
Maíz	USD/Bushel	470.79	-0.47%	-2.48%	-30.61%
Industrial					
Cobre	USD/Libras esterlinas	3.88	-0.46%	1.27%	1.78%
Acero	Yuan/Toneladas métricas	3,928.00	-0.23%	1.08%	-2.26%
Aluminio	USD/Tonelada	2,391.50	2.82%	9.05%	0.57%
Zinc	USD/Toneladas métricas	2,669.00	2.61%	7.82%	-10.21%
Níquel	USD/Toneladas métricas	16,498.00	-0.96%	-2.37%	-45.15%
Carbón	USD/Toneladas métricas	145.45	0.14%	12.75%	-64.01%
Litio	Puntos	96,500.00	0.00%	-16.45%	-81.42%

DIVIDENDOS - DERECHOS POR COBRAR					
Emisora	Derecho Decretado	No. de Cupón	Excupón Exderecho	Fecha de pagó	Descripción del derecho y Proporción
GNP	Dividendo		12-ene-23	16-ene-23	DIVIDENDO EN EFECTIVO MXN \$3.60 POR TITULO
GCARSO	Dividendo		22-dic-22	27-dic-22	DIVIDENDO EN EFECTIVO MXN \$0.50 POR TITULO
WALMEX	Dividendo		23-dic-22	27-dic-22	DIVIDENDO EN EFECTIVO MXN \$0.50 POR TITULO
WALMEX	Dividendo		23-dic-22	27-dic-22	DIVIDENDO EN EFECTIVO EXTRAORDINARIO MXN \$0.36 POR TITULO
PINFRA	Dividendo		26-dic-22	28-dic-22	DIVIDENDO EN EFECTIVO MXN \$5.2925 POR TITULO
FCFE	Dividendo		28-dic-22	30-dic-22	DIVIDENDO EN EFECTIVO MXN \$0.8450 POR TITULO
FMTY	Dividendo		28-dic-22	30-dic-22	DIVIDENDO EN EFECTIVO MXN \$0.0854 POR TITULO
GRUMA	Dividendo		04-ene-23	06-ene-23	DIVIDENDO EN EFECTIVO MXN \$1.35 POR TITULO
VESTA	Dividendo		11-ene-23	13-ene-23	DIVIDENDO EN EFECTIVO USD - DÓLAR AMERICANO \$ 0.0209.
FIBRAMQ	Dividendo		26-ene-23	30-ene-23	DIVIDENDO EN EFECTIVO MXN \$0.50 POR TITULO
FMTY	Dividendo		27-ene-23	31-ene-23	DIVIDENDO EN EFECTIVO MXN \$0.0853 POR TITULO
GMEXICO	Dividendo		28-feb-23	02-mar-23	DIVIDENDO EN EFECTIVO MXN \$1.00 POR TITULO
FSITES	Dividendo		08-feb-23	10-feb-23	DIVIDENDO EN EFECTIVO MXN \$1.1688 POR TITULO
FUNO	Dividendo		08-feb-23	10-feb-23	DIVIDENDO EN EFECTIVO MXN \$0.9514 POR TITULO
GMXT	Dividendo		22-feb-23	24-feb-23	DIVIDENDO EN EFECTIVO MXN \$0.50 POR TITULO
OMA	Dividendo		28-feb-23	02-mar-23	DIVIDENDO EN EFECTIVO MXN \$3.716885536 POR TITULO
FIDEAL	Dividendo		09-mar-23	13-mar-23	DIVIDENDO EN EFECTIVO MXN \$1.4136 POR TITULO
FEXI	Dividendo		10-mar-23	14-mar-23	DIVIDENDO EN EFECTIVO MXN \$0.4991 POR TITULO
DANHOS	Dividendo		06-mar-23	08-mar-23	DIVIDENDO EN EFECTIVO MXN \$0.62 POR TITULO
EDUCA	Dividendo		06-mar-23	08-mar-23	DIVIDENDO EN EFECTIVO MXN \$0.5628 POR TITULO
FUNO	Dividendo		13-mar-23	15-mar-23	DIVIDENDO EN EFECTIVO MXN \$0.1554 POR TITULO
CIE	Dividendo		07-mar-23	09-mar-23	DIVIDENDO EN EFECTIVO MXN \$5.50 POR TITULO
FIBRAMQ	Dividendo		01-mar-23	03-mar-23	DIVIDENDO EN EFECTIVO MXN \$0.50 POR TITULO
FVIA	Dividendo		01-mar-23	03-mar-23	DIVIDENDO EN EFECTIVO MXN \$0.4809 POR TITULO
FVIA	Dividendo		01-mar-23	03-mar-23	DIVIDENDO EN EFECTIVO MXN \$0.0022POR TITULO
FIBRAMQ	Dividendo		08-mar-23	10-mar-23	DIVIDENDO EN EFECTIVO MXN \$0.8788 POR TITULO
FIBRAPL	Dividendo		08-mar-23	10-mar-23	DIVIDENDO EN EFECTIVO MXN \$0.8488 POR TITULO
TERRA	Dividendo		08-mar-23	10-mar-23	DIVIDENDO EN EFECTIVO MXN \$0.4180 POR TITULO
GRUMA	Dividendo		06-abr-23	10-abr-23	DIVIDENDO EN EFECTIVO MXN \$1.35 POR TITULO
AC	Dividendo		13-abr-23	17-abr-23	DIVIDENDO EN EFECTIVO MXN \$3.50 POR TITULO
CMOCTEZ	Dividendo		13-abr-23	17-abr-23	DIVIDENDO EN EFECTIVO MXN \$2.00 POR TITULO
VESTA	Dividendo		13-abr-23	17-abr-23	DIVIDENDO EN EFECTIVO USD - DÓLAR AMERICANO \$ 0.0217.
LAMOSA	Dividendo		05-abr-23	11-abr-23	DIVIDENDO EN EFECTIVO MXN \$1.45 POR TITULO
WALMEX	Dividendo		05-abr-23	11-abr-23	DIVIDENDO EN EFECTIVO MXN \$0.75 POR TITULO
FRAGUA	Dividendo		27-mar-23	29-mar-23	DIVIDENDO EN EFECTIVO MXN \$11.30 POR TITULO
CYDSASA	Dividendo		10-abr-23	12-abr-23	DIVIDENDO EN EFECTIVO MXN \$0.4609 POR TITULO
GISSA	Dividendo		10-abr-23	12-abr-23	DIVIDENDO EN EFECTIVO MXN \$5.00 POR TITULO
FINN	Dividendo		28-mar-23	30-mar-23	DIVIDENDO EN EFECTIVO MXN \$0.0428 POR TITULO
KIMBER	Dividendo		11-abr-23	13-abr-23	DIVIDENDO EN EFECTIVO MXN \$0.405 POR TITULO
FCFE	Dividendo		29-mar-23	31-mar-23	DIVIDENDO EN EFECTIVO MXN \$0.5750 POR TITULO
FMTY	Dividendo		29-mar-23	31-mar-23	DIVIDENDO EN EFECTIVO MXN \$0.0850 POR TITULO
ACTINVR	Dividendo		04-may-23	08-may-23	DIVIDENDO EN EFECTIVO MXN \$0.25 POR TITULO
FEMSA	Dividendo		04-may-23	08-may-23	DIVIDENDO EN EFECTIVO MXN \$1.5268 POR TITULO UB
FEMSA	Dividendo		04-may-23	08-may-23	DIVIDENDO EN EFECTIVO MXN \$1.8322 POR TITULO UBD
VINTE	Dividendo		04-may-23	08-may-23	DIVIDENDO EN EFECTIVO MXN \$0.4158 POR TITULO
BOLSA	Dividendo		11-may-23	15-may-23	DIVIDENDO EN EFECTIVO MXN \$2.30 POR TITULO
CERAMIC	Dividendo		11-may-23	15-may-23	DIVIDENDO EN EFECTIVO MXN \$1.7719 POR TITULO
FIHO	Dividendo		11-may-23	15-may-23	DIVIDENDO EN EFECTIVO MXN \$0.1250 POR TITULO
AGUA	Dividendo		05-may-23	09-may-23	DIVIDENDO EN EFECTIVO MXN \$0.50 POR TITULO
FUNO	Dividendo		05-may-23	09-may-23	DIVIDENDO EN EFECTIVO MXN \$0.3891 POR TITULO
Q	Dividendo		05-may-23	09-may-23	DIVIDENDO PENDIENTE EN EFECTIVO MXN \$2.50 POR TITULO
R	Dividendo		05-may-23	09-may-23	DIVIDENDO EN EFECTIVO MXN \$3.80 POR TITULO
BACHOCO	Dividendo		12-may-23	16-may-23	DIVIDENDO EN EFECTIVO MXN \$0.82 POR TITULO
GPH	Dividendo		12-may-23	16-may-23	DIVIDENDO EN EFECTIVO MXN \$2.19 POR TITULO
KOF	Dividendo		28-abr-23	03-may-23	DIVIDENDO EN EFECTIVO MXN \$2.90 POR TITULO
LACOMER	Dividendo		28-abr-23	03-may-23	DIVIDENDO EN EFECTIVO MXN \$0.23 POR TITULO
BBAJIO	Dividendo		08-may-23	10-may-23	DIVIDENDO EN EFECTIVO MXN \$4.0612 POR TITULO
DANHOS	Dividendo		08-may-23	10-may-23	DIVIDENDO EN EFECTIVO MXN \$0.60 POR TITULO
ASUR	Dividendo		29-may-23	31-may-23	DIVIDENDO EN EFECTIVO MXN \$9.93 POR TITULO
TLEVISA	Dividendo		29-may-23	31-may-23	DIVIDENDO PENDIENTE EN EFECTIVO MXN \$0.35 POR TITULO
HERDEZ	Dividendo		09-may-23	11-may-23	DIVIDENDO EN EFECTIVO MXN \$0.60 POR TITULO
BIMBO	Dividendo		16-may-23	18-may-23	DIVIDENDO EN EFECTIVO MXN \$0.78 POR TITULO
MEDICA	Dividendo		30-may-23	01-jun-23	DIVIDENDO EN EFECTIVO MXN \$6.53 POR TITULO
FSITES	Dividendo		03-may-23	05-may-23	DIVIDENDO EN EFECTIVO MXN \$0.1476 POR TITULO
LIVEPOL	Dividendo		24-may-23	26-may-23	DIVIDENDO EN EFECTIVO MXN \$1.57 POR TITULO 1
LIVEPOL	Dividendo		24-may-23	26-may-23	DIVIDENDO EN EFECTIVO MXN \$1.57 POR TITULO C1

DIVIDENDOS - DERECHOS POR COBRAR					
Emisora	Derecho Decretado	No. de Cupón	Excupón Exderecho	Fecha de pagó	Descripción del derecho y Proporción
GMEXICO	Dividendo		25-may-23	29-may-23	DIVIDENDO EN EFECTIVO MXN \$1.00 POR TITULO
GFNORTEO	Dividendo		08-jun-23	12-jun-23	DIVIDENDO EN EFECTIVO MXN \$7.8738 POR TITULO
SITES1	Dividendo		26-may-23	30-may-23	DIVIDENDO EN EFECTIVO MXN \$0.50 POR TITULO
ASUR	Dividendo		29-may-23	31-may-23	DIVIDENDO EN EFECTIVO MXN \$9.93 POR TITULO
FINN	Dividendo		29-may-23	31-may-23	DIVIDENDO EN EFECTIVO MXN \$0.0419 POR TITULO
TLEVISA	Dividendo		29-may-23	31-may-23	DIVIDENDO EN EFECTIVO MXN \$0.35 POR TITULO
LAB	Dividendo		05-jun-23	07-jun-23	DIVIDENDO EN EFECTIVO MXN \$0.1960 POR TITULO
MEDICA	Dividendo		30-may-23	01-jun-23	DIVIDENDO EN EFECTIVO MXN \$6.53 POR TITULO
KIMBER	Dividendo		04-jul-23	08-jul-23	DIVIDENDO EN EFECTIVO MXN \$0.405 POR TITULO
GCARSO	Dividendo		28-may-23	30-may-23	DIVIDENDO EN EFECTIVO MXN \$0.60 POR TITULO
GRUMA	Dividendo		05-jul-23	07-jul-23	DIVIDENDO EN EFECTIVO MXN \$1.35 POR TITULO
AMX	Dividendo		13-jul-23	17-jul-23	DIVIDENDO EN EFECTIVO MXN \$0.23 POR TITULO
VESTA	Dividendo		13-jul-23	17-jul-23	DIVIDENDO EN EFECTIVO USD - DÓLAR AMERICANO \$ 0.0180 POR TITULO.
BACHOCO	Dividendo		07-jul-23	11-jul-23	DIVIDENDO EN EFECTIVO MXN \$0.82 POR TITULO
DINE	Dividendo		14-jul-23	18-jul-23	DIVIDENDO EN EFECTIVO MXN \$0.17 POR TITULO
KIMBER	Dividendo		04-jul-23	06-jul-23	DIVIDENDO EN EFECTIVO MXN \$0.405 POR TITULO
GAP	Dividendo		11-jul-23	13-jul-23	DIVIDENDO EN EFECTIVO MXN \$3.71 POR TITULO
FCFE	Dividendo		28-jun-23	30-jun-23	DIVIDENDO EN EFECTIVO MXN \$0.6863 POR TITULO
GCARSO	Dividendo		28-jun-23	30-jun-23	DIVIDENDO EN EFECTIVO MXN \$0.60 POR TITULO
INVEX	Dividendo		28-jun-23	30-jun-23	DIVIDENDO EN EFECTIVO MXN \$0.48 POR TITULO
ORBIA	Dividendo		28-jun-23	30-jun-23	DIVIDENDO EN EFECTIVO USD - DÓLAR AMERICANO \$ 0.0314 POR TITULO.
ACTINVR	Dividendo		05-jul-23	07-jul-23	DIVIDENDO EN EFECTIVO MXN \$0.05 POR TITULO
GRUMA	Dividendo		05-jul-23	07-jul-23	DIVIDENDO EN EFECTIVO MXN \$1.35 POR TITULO
FMTY	Dividendo		27-jul-23	31-jul-23	DIVIDENDO EN EFECTIVO MXN \$0.0744 POR TITULO
FSITES	Dividendo		03-ago-23	08-ago-23	DIVIDENDO EN EFECTIVO MXN \$0.1644 POR TITULO
GMEXICO	Dividendo		24-ago-23	28-ago-23	DIVIDENDO EN EFECTIVO MXN \$0.80 POR TITULO
GPROFUT	Dividendo		04-ago-23	08-ago-23	DIVIDENDO EN EFECTIVO MXN \$6.67 POR TITULO
FSHOP	Dividendo		11-ago-23	15-ago-23	DIVIDENDO EN EFECTIVO MXN \$0.0666 POR TITULO
ARA	Dividendo		07-ago-23	09-ago-23	DIVIDENDO EN EFECTIVO MXN \$0.1634 POR TITULO
FUNO	Dividendo		07-ago-23	09-ago-23	DIVIDENDO EN EFECTIVO MXN \$0.5713 POR TITULO
CUERVO	Dividendo		01-ago-23	03-ago-23	DIVIDENDO EN EFECTIVO MXN \$0.4912 POR TITULO
FNOVA	Dividendo		01-ago-23	03-ago-23	DIVIDENDO EN EFECTIVO MXN \$0.5068 POR TITULO
DANHOS	Dividendo		08-ago-23	10-ago-23	DIVIDENDO EN EFECTIVO MXN \$0.60 POR TITULO
JAVER	Dividendo		08-ago-23	10-ago-23	DIVIDENDO EN EFECTIVO MXN \$0.4606 POR TITULO
FHIPO	Dividendo		15-ago-23	17-ago-23	DIVIDENDO EN EFECTIVO MXN \$0.4755 POR TITULO
TERRA	Dividendo		02-ago-23	04-ago-23	DIVIDENDO EN EFECTIVO MXN \$0.4424 POR TITULO
GMXT	Dividendo		23-ago-23	25-ago-23	DIVIDENDO EN EFECTIVO MXN \$0.50 POR TITULO
GMEXICO	Dividendo		24-ago-23	28-ago-23	DIVIDENDO EN EFECTIVO MXN \$0.80 POR TITULO
FINN	Dividendo		25-ago-23	28-sep-23	DIVIDENDO EN EFECTIVO MXN \$0.0275 POR TITULO
FVIA	Dividendo		11-sep-23	13-sep-23	DIVIDENDO EN EFECTIVO MXN \$0.3516 POR TITULO
FMTY	Dividendo		29-ago-23	31-ago-23	DIVIDENDO EN EFECTIVO MXN \$0.0744 POR TITULO
FRES	Dividendo		10-sep-23	14-sep-23	DIVIDENDO EN EFECTIVO EN EUROS \$0.0106 POR TITULO
FIBRAMQ	Dividendo		26-sep-23	29-sep-23	DIVIDENDO EN EFECTIVO MXN \$0.5250 POR TITULO
KIMBER	Dividendo		03-oct-23	05-oct-23	DIVIDENDO EN EFECTIVO MXN \$0.405 POR TITULO
GRUMA	Dividendo		04-oct-23	06-oct-23	DIVIDENDO EN EFECTIVO MXN \$135 POR TITULO
FSOCIAL	Dividendo		21-sep-23	25-sep-23	DIVIDENDO EN EFECTIVO MXN \$1.7664 POR TITULO
ACTINVR	Dividendo		28-sep-23	02-oct-23	DIVIDENDO EN EFECTIVO MXN \$0.05 POR TITULO
HERDEZ	Dividendo		09-oct-23	11-oct-23	DIVIDENDO EN EFECTIVO MXN \$0.60 POR TITULO
KIMBER	Dividendo		03-oct-23	05-oct-23	DIVIDENDO EN EFECTIVO MXN \$0.405 POR TITULO
FCFE	Dividendo		27-sep-23	29-sep-23	DIVIDENDO EN EFECTIVO MXN \$0.9965 POR TITULO
FMTY	Dividendo		27-sep-23	29-sep-23	DIVIDENDO EN EFECTIVO MXN \$0.0744 POR TITULO
LAB	Dividendo		27-sep-23	29-sep-23	DIVIDENDO EN EFECTIVO MXN \$0.1961 POR TITULO
ORBIA	Dividendo		27-sep-23	29-sep-23	DIVIDENDO EN EFECTIVO US\$0.0314 POR TITULO
GRUMA	Dividendo		04-oct-23	06-oct-23	DIVIDENDO EN EFECTIVO MXN \$1.35 POR TITULO
LIVEPOL	Dividendo		11-oct-23	13-oct-23	DIVIDENDO EN EFECTIVO MXN \$1.04 POR TITULO
FSITES	Dividendo		26-oct-23	30-oct-23	DIVIDENDO EN EFECTIVO MXN \$0.1296 POR TITULO
BBAJIO	Dividendo		01-nov-23	06-nov-23	DIVIDENDO EN EFECTIVO MXN \$1.3537 POR TITULO
AMX	Dividendo		09-nov-23	13-nov-23	DIVIDENDO EN EFECTIVO MXN \$0.23 POR TITULO
GMEXICO	Dividendo		23-nov-23	27-nov-23	DIVIDENDO EN EFECTIVO MXN \$1.00 POR TITULO
FMTY	Dividendo		27-oct-23	31-oct-23	DIVIDENDO EN EFECTIVO MXN \$0.0785 POR TITULO
FEMSA	Dividendo		03-nov-23	07-nov-23	DIVIDENDO EN EFECTIVO MXN \$1.5268 POR TITULO
FIBRAPL	Dividendo		30-oct-23	01-nov-23	DIVIDENDO EN EFECTIVO MXN \$0.5097 POR TITULO
DANHOS	Dividendo		06-nov-23	08-nov-23	DIVIDENDO EN EFECTIVO MXN \$0.45 POR TITULO
FIHO	Dividendo		13-nov-23	15-nov-23	DIVIDENDO EN EFECTIVO MXN \$0.1250 POR TITULO
AC	Dividendo		17-nov-23	22-nov-23	DIVIDENDO EN EFECTIVO MXN \$2.22 POR TITULO

DIVIDENDOS - DERECHOS POR COBRAR					
Emisora	Derecho Decretado	No. de Cupón	Excupón Exderecho	Fecha de pago	Descripción del derecho y Proporción
TS	Dividendo		20-nov-23	22-nov-23	DIVIDENDO EN EFECTIVO MXN \$0.20 POR TITULO
ASUR	Dividendo		27-nov-23	29-nov-23	DIVIDENDO EN EFECTIVO MXN \$10.00 POR TITULO
WALMEX	Dividendo		27-nov-23	29-nov-23	DIVIDENDO EN EFECTIVO MXN \$0.97 POR TITULO
FSHOP	Dividendo		07-nov-23	09-nov-23	DIVIDENDO EN EFECTIVO MXN \$0.1143 POR TITULO
FUNO	Dividendo		07-nov-23	09-nov-23	DIVIDENDO EN EFECTIVO MXN \$0.5823 POR TITULO
Q	Dividendo		07-nov-23	09-nov-23	DIVIDENDO EN EFECTIVO MXN \$2.50 POR TITULO
FHIPO	Dividendo		14-nov-23	16-nov-23	DIVIDENDO EN EFECTIVO MXN \$0.6810 POR TITULO
KOF	Dividendo		31-oct-23	03-nov-23	DIVIDENDO EN EFECTIVO MXN \$2.90 POR TITULO
TERRA	Dividendo		08-nov-23	10-nov-23	DIVIDENDO EN EFECTIVO MXN \$0.4264 POR TITULO
GENTERA	Dividendo		15-nov-23	17-nov-23	DIVIDENDO EN EFECTIVO MXN \$0.5767 POR TITULO
AGUA	Dividendo		22-nov-23	24-nov-23	DIVIDENDO EN EFECTIVO MXN \$0.84 POR TITULO
EDUCA	Dividendo		22-nov-23	24-nov-23	DIVIDENDO EN EFECTIVO MXN \$0.5913 POR TITULO
GMXT	Dividendo		22-nov-23	24-nov-23	DIVIDENDO EN EFECTIVO MXN \$0.50 POR TITULO
FINN	Dividendo		23-nov-23	27-nov-23	DIVIDENDO EN EFECTIVO MXN \$0.0277 POR TITULO
FNOVA	Dividendo		23-nov-23	27-nov-23	DIVIDENDO EN EFECTIVO MXN \$0.5616 POR TITULO
GMEXICO	Dividendo		23-nov-23	27-nov-23	DIVIDENDO EN EFECTIVO MXN \$1.00 POR TITULO
ASUR	Dividendo		27-nov-23	29-nov-23	DIVIDENDO EN EFECTIVO MXN \$10.00 POR TITULO
R	Dividendo		27-nov-23	29-nov-23	DIVIDENDO EN EFECTIVO MXN \$3.80 POR TITULO
WALMEX	Dividendo		27-nov-23	29-nov-23	DIVIDENDO EN EFECTIVO MXN \$0.56 POR TITULO
FVIA	Dividendo		04-dic-23	06-dic-23	DIVIDENDO EN EFECTIVO MXN \$0.6749 POR TITULO
CMOCTEZ	Dividendo		08-dic-23	13-dic-23	DIVIDENDO EN EFECTIVO MXN \$2.00 POR TITULO
ALTERNA	Dividendo		18-dic-23	20-dic-23	DIVIDENDO EN EFECTIVO MXN \$0.0336 POR TITULO
GCARSO	Dividendo		18-dic-23	20-dic-23	DIVIDENDO EN EFECTIVO MXN \$0.60 POR TITULO
PINFRA	Dividendo		18-dic-23	20-dic-23	DIVIDENDO EN EFECTIVO MXN \$2.66 POR TITULO
FMTY	Dividendo		28-dic-23	30-dic-23	DIVIDENDO EN EFECTIVO MXN \$0.0785 POR TITULO
IDEAL	Dividendo		28-dic-23	30-dic-23	DIVIDENDO EN EFECTIVO MXN \$0.55 POR TITULO
JAVER	Dividendo		28-dic-23	30-dic-23	DIVIDENDO EN EFECTIVO MXN \$1.0524 POR TITULO
KIMBER	Dividendo		05-dic-23	07-dic-23	DIVIDENDO EN EFECTIVO MXN \$0.405 POR TITULO
FINAMEX	Dividendo		11-dic-23	14-dic-23	DIVIDENDO EN EFECTIVO MXN \$0.8007 POR TITULO
GAP	Dividendo		11-dic-23	14-dic-23	DIVIDENDO EN EFECTIVO MXN \$3.71 POR TITULO
SORIANA	Dividendo		13-dic-23	15-dic-23	DIVIDENDO EN EFECTIVO MXN \$0.5556 POR TITULO

(63,9 millones de euros) a un fondo separado para los estados. Google también ha prometido introducir cambios en la Play Store que ayudarán a impulsar la competencia.

Google (Alphabet).- Acordó resolver una demanda que afirma que rastreó en secreto el uso de internet de millones de personas que creían estar navegando de forma privada. La demanda era por al menos cinco mil millones de dólares. Los términos del acuerdo no fueron revelados, pero los abogados dijeron que aceptaron una hoja de términos vinculante a través de la mediación, por lo que esperan presentar un acuerdo formal para la aprobación del tribunal antes del 24 de febrero de 2024.

Hitachi Vantara.- Dedicada al almacenamiento de datos, infraestructura y gestión de la nube híbrida, ha anunciado el lanzamiento de Hitachi Unified Compute Platform (UCP) para Google Kubernetes Engine (GKE), una nueva solución híbrida integrada con Google Cloud como 'partner' asociado. A través de Google Distributed Cloud Virtual (GDCV), Hitachi UCP ofrece a las empresas una plataforma unificada para gestionar las operaciones de nube híbrida, lo que conduce a una mayor eficiencia, escalabilidad y flexibilidad en su infraestructura y aplicaciones.

Toshiba.- Las acciones dejarán de negociarse este miércoles en las bolsas de Tokio y Nagoya, poniendo así fin a una andadura de 74 años de cotización, después de que un consorcio liderado por el fondo Japan Industrial Partners (JIP) se hiciera en septiembre con la mayoría capital de la multinacional. En este sentido, a finales de noviembre los accionistas de Toshiba aprobaron la consolidación de los títulos de la compañía que no habían sido adquiridos, último paso para la exclusión del mercado en el marco de la compra y privatización de la empresa liderada por el fondo Japan Industrial Partners (JIP).

Apple.- Ha decidido pausar la venta en Estados Unidos de dos de las últimas versiones de sus relojes inteligentes debido a una disputa relativa a la patente del sistema Blood Oxygen, incluida en los dispositivos afectados. En concreto, los modelos afectados son el Apple Watch Series 9 y el Apple Watch Ultra 2, cuyas ventas a través de internet para el mercado estadounidense se detendrán a las 15.00 (hora local) del 21 de diciembre. La restricción en tiendas comenzará a aplicarse el domingo.

Apple Watch.- El gobierno de Estados Unidos confirmó la decisión de International Trade Commission (ITC) de prohibir las importaciones del Apple Watch debido a una de-

nuncia de infracción de patente presentada por la empresa de tecnología médica Masimo. La representante comercial de Estados Unidos, Katherine Tai, decidió no revocar el fallo de ITC en torno a que la tecnología de Apple para leer los niveles de oxígeno en sangre en su Apple Watch infringía dos patentes propiedad de Masimo y Cercacor, de acuerdo con un comunicado del USTR. La dependencia añadió que la decisión de ITC pasó a ser definitiva. La decisión de ITC bloquea las importaciones y ventas del Apple Watch, a partir de hoy. Apple ya detuvo las ventas de sus relojes inteligentes Serie 9 y Ultra 2 en Estados Unidos la semana pasada.

Apple Watch.- Gana tiempo en la batalla por la tecnología en EE UU. La compañía de la manzana podrá reanudar las ventas de las últimas versiones de sus relojes inteligentes de forma temporal, de momento hasta el 12 de enero, después de que un tribunal de apelaciones de Estados Unidos suspendiera este miércoles la prohibición de importación, impuesta por las acusaciones de haber violado una patente de una empresa de tecnología médica.

Intel.- Acordó construir una planta de chips con un valor de 25 mil millones de dólares en el sur de Israel después de obtener 3.2 mil millones en incentivos del gobierno israelí. La empresa prevé que la planta, cuya construcción está en marcha, comience a funcionar entre 2028 y 2035 en virtud del acuerdo de Intel con Israel. La subvención de Israel a la empresa tecnológica asciende a 12.8% de la inversión total de Intel.

Nvidia.- Lanzará una versión ajustada de un procesador de juegos con menor rendimiento en China, a fin de cumplir con las restricciones de exportación impuestas por Estados Unidos. El chip, que de acuerdo con la compañía ofrece un "salto cuántico en rendimiento, eficiencia y gráficos impulsados por inteligencia artificial", estará disponible para los clientes chinos a partir de enero. El GeForce RTX 4090 D ha sido diseñado para cumplir plenamente con los controles de exportación del gobierno estadounidense.

Adobe y Figma.- Especializada en herramientas digitales de diseño de producto y prototipado, han acordado rescindir el acuerdo de fusión de 20.000 millones de dólares (18.355 millones de euros) que habían alcanzado el año pasado ante los obstáculos a la transacción por parte de distintos reguladores. "El 17 de diciembre de 2023, la compañía y Figma acordaron mutuamente rescindir el acuerdo de fusión y celebraron un acuerdo de terminación mutua efectivo a partir de dicha fecha", ha anunciado Adobe, que deberá abonar una indemnización de 1.000 millones de dólares (918 millones de euros) a Figma.

Telefónica.- El Consejo de Ministros en su sesión del 19 de diciembre ha acordado ordenar a la Sociedad Estatal de Participaciones Industriales (SEPI) que lleve a cabo la adquisición de hasta un 10% del capital social de la operadora, por encima del 5% esperado por el mercado. La participación tendría un valor de mercado superior a 2.000 millones de euros, con lo que la entrada en Telefónica sería el mayor desembolso realizado de una vez por la sociedad estatal. Con este movimiento, y de llegar al 10% del capital, el Estado pasaría a ser el primer accionista de la operadora, por delante de BBVA, CaixaBank, Saudi Telecom Company (STC) y BlackRock. De esta manera, la presencia estatal vuelve al capital de la operadora española, tras la privatización del último tramo de acciones, que tuvo lugar en 1997, bajo la presidencia de Juan Villalonga, y con José María Aznar como presidente del Gobierno.

Huawei.- El gigante tecnológico chino ha incrementado sus ingresos un 9% en 2023, a pesar de las sanciones impuestas por EE UU a la compañía, que ha logrado desafiar a Apple y avanzar de manera sorprendente en el negocio de los chips. Según avanzó su actual presidente Ken Hu en un mensaje interno a los empleados por el cambio de año, las ventas de la multinacional han superado los 700.000 millones de yuanes (unos 89.326 millones de euros) frente a los 642.300 millones de yuanes reportados en 2022.

País	Población/1	PIB Total Absoluto en USD/2	PIB Total P.P.C., en USD/3	PIB P/Cap USD/4	Inflación/5	Tasa local 3 Meses	Tasa desempleo	Crec 2023 FMI/6	Crec 2024 FMI/6
Costa Rica	5,204,411	0.0685	0.1300	\$ 24,969.20	(1.65%)	6.00%	8.10%	4.4%	3.2%
Dominican Republic	10,694,700	0.1124	0.2564	\$ 23,978.79	4.00%	7.00%	5.40%	3.0%	5.2%
El Salvador	6,568,745	0.0320	0.0693	\$ 10,547.68	2.11%	5.02%	5.00%	2.2%	1.9%
Guatemala	17,703,190	0.0913	0.1858	\$ 10,498.05	4.30%	5.00%	3.00%	3.4%	3.5%
Honduras	9,459,440	0.0306	0.0697	\$ 7,366.61	5.04%	3.00%	8.70%	2.9%	3.2%
Nicaragua	6,301,880	0.0157	0.0473	\$ 7,501.41	5.65%	7.00%	3.50%	3.0%	3.3%
Panamá	4,337,768	0.0711	0.1599	\$ 36,853.75	2.01%	2.14%	8.80%	6.0%	4.0%

Nota: Elaborado con datos del Fondo Monetario Internacional. 1/Población estimada a 2022. 2/En millones de millones de dólares a 2022. 3/PIB ajustado por Poder de Paridad de Compra. 4/PIB per Cápita considerando PIB-PPC. 5/Inflación en moneda local de cada país en los últimos 12 meses de 2022. 6/Estimaciones a octubre de 2023.

Warner Bros . Discovery.- Está considerando fusionarse con su rival Paramount Global, lo que crearía un gigante de la industria de los contenidos. Las negociaciones estarían conducidas por David Zaslav y Bob Baskin, los directores generales de Warner Bros. Discovery y Paramount Global, respectivamente. De acuerdo con el reporte, aún no es claro si Warner podría comprar Paramount o su compañía matriz National Amusements.

ByteDance.- Las ventas de la compañía china superaron los 110.000 millones de dólares (100.400 millones de euros) en 2023, lo que permitiría al propietario de TikTok sobrepasar las cifras alcanzadas por su rival Tencent. El crecimiento mantendría así en términos generales el ritmo del 30% logrado en 2022, cuando ByteDance reportó ventas superiores a 80.000 millones de dólares (73.047 millones de euros), a pesar de la turbulencia económica en China y del mayor escrutinio y las restricciones en mercados clave, desde Estados Unidos hasta India.

Repsol y el Gobierno de Venezuela.- Han renovado el contrato por el que reactivan la empresa petrolera de gestión conjunta (Petroquiriquire), participada en un 40% por la petrolera y al 60% por la petrolera estatal de Venezuela (PDVSA), y que había estado paralizada por las sanciones impuestas por EE UU. El acuerdo fue refrendado por el ministro de Petróleo de Venezuela, Pedro Tellechea, y el responsable de Upstream de Repsol, Francisco Gea, durante un acto celebrado en la sede central de PDVSA. El pacto otorga a la empresa europea más controles operativos y financieros sobre sus empresas en los campos petroleros de Petroquiriquire Occidente y Oriente, mientras que Venezuela trata de reactivar el negocio de explotación del petróleo tras el levantamiento parcial de las sanciones estadounidenses. "Esta firma es un punto y seguido de los casi 30 años que cumplimos en Venezuela.

Repsol.- Ha adquirido a Solarpack una planta solar de 10 megavatios (MW) en Tejada de Tiétar (Extremadura) y su negocio de generación distribuida que comercializa la electricidad de esa planta a los clientes bajo un modelo de autoconsumo remoto, denominado 'click&go'. Según informó Solarpack, que no precisó el importe de la venta, con esta operación se desvincula del negocio de comercialización de energía "para enfocarse en potenciar la generación de energía verde, ampliando su presencia y portafolio de proyectos a nivel mundial".

Petróleo.- El precio del barril de crudo se encarecía el 18 de diciembre más de un 3% a raíz de la decisión de varias de las principales empresas de transporte marítimo y de grandes pe-

troleras como BP de interrumpir el tránsito en las rutas que atraviesan el mar Rojo ante los crecientes riesgos para la flota mercante en la zona planteados por los militantes hutíes. De este modo, el precio del barril de petróleo Brent, de referencia para Europa, superaba el umbral de los 79 dólares, mientras que el costo del barril de West Texas Intermediate (WTI), el crudo de referencia en Estados Unidos, llegaba a sobrepasar los 74 dólares, alcanzando en ambos casos el mayor precio desde el pasado 5 de diciembre.

Petróleo.- Uno de los activos más alcistas al inicio de la semana es el petróleo, que vuelve a subir hacia los 80 dólares por barril de Brent por el creciente número de ataques en el Mar Rojo, que obligan a los buques de transporte a desviarse y tomar la circunvalación exterior. Sin embargo, Estados Unidos está creando una coalición para asegurar la zona, con el apoyo de otras armadas occidentales. Alrededor del 15% del tráfico marítimo mundial pasa por el Canal de Suez, la ruta marítima más corta entre Europa y Asia. Las tensiones en el Golfo de Adén y el Mar Rojo han logrado hacer subir el precio del petróleo, algo que las restricciones de la OPEP+ no habían conseguido últimamente. La producción de petróleo de esquisto en Estados Unidos ha sido mayor de lo esperado, lo que ha hecho que el cártel pierda parte de su control sobre la oferta.

Petróleo.- El precio del barril de crudo prosigue su escalada este 20 de diciembre ante el impacto sobre el mercado de la crisis del mar Rojo tras la decisión de las principales empresas de transporte marítimo de mercancías y de algunas petroleras de evitar la región y desviar sus buques hacia África por el cabo de Buena Esperanza, una ruta más larga y de mayores costos. En el caso del crudo de calidad Brent, de referencia para Europa, el precio del barril se encarecía más de un 1% este miércoles, hasta los 80,35 dólares, alcanzando así su mayor precio desde el pasado 1 de diciembre, mientras que el petróleo West Texas Intermediate (WTI), de referencia en Estados Unidos, subía casi un 1,5%, hasta los 75,08 dólares, también en máximos desde principios de diciembre.

Petróleo.- Los precios cayeron más de un 1% el jueves a medida que disminuyeron las preocupaciones sobre las interrupciones en el transporte marítimo a lo largo de la ruta del Mar Rojo, incluso cuando las tensiones en Medio Oriente continúan agudizándose. Los futuros del crudo Brent de febrero del primer mes bajaban 1,02 dólares, aproximadamente un 1,3%, a 78,63 dólares el barril a las 1443 GMT en una sesión moderada antes de su inminente vencimiento, mientras que el contrato más activo de marzo bajaba 92 centavos, aproximadamente un 1,2%, a 78,62 dóla-

res el barril. Los futuros del crudo WTI estadounidense cotizaban 82 centavos, o alrededor de un 1,1%, a 73,29 dólares el barril. Los precios del petróleo cayeron casi un 2% el miércoles cuando las principales empresas navieras comenzaron a regresar al Mar Rojo.

Petróleo.- Los precios están en camino de finalizar este año con una caída del 10%, marcando un cambio significativo en comparación con el aumento del 8% en 2022 y el impresionante 52% en 2021. Las preocupaciones geopolíticas, los recortes en la producción por parte de la OPEP y la subida de tipos son las principales responsables de estas fluctuaciones salvajes en los precios. Los futuros del crudo Brent caen este viernes poco más de un 1% en el último día de negociación del 2023, con el barril por debajo de los 78 dólares. Esto indica otro descenso después de la caída del 1,58% el jueves, motivado por la decisión de las grandes navieras de reanudar la ruta del Mar Rojo tras los ataques sufridos. De esta manera, el barril de crudo se deja ocho dólares desde comienzo de año. Los precios internacionales del petróleo se mantendrán cerca de los 80 dólares por barril en 2024, según una encuesta reciente de Reuters a los principales analistas del mercado. El promedio indica que el precio del crudo Brent se situará en torno a los 82,56 dólares el próximo año. Los expertos destacaron que el débil crecimiento global limitará fuertemente la demanda, mientras que las tensiones geopolíticas ofrecen cierto respaldo para evitar una mayor caída.

BYD.- El fabricante chino de coches de nueva energía, uno de los productores de coches más grandes del mundo, ha anunciado la construcción de su primera fábrica europea en Szeged, Hungría, con la que esperan crear miles de empleos, además de impulsar la economía y respaldar las cadenas de suministros locales. Será el primer fabricante chino en construir una fábrica de última generación en Europa que, además, contará con una línea de producción de coches avanzada.

Stellantis.- La factoría viguesa del grupo automovilístico produjo este año 531.732 vehículos, lo que supone un 31,5% más que en 2022, según datos publicados por la compañía. De este total, un 13% de los automóviles ensamblados en la planta olívica fueron 100% eléctricos, con un incremento del 21% respecto al ejercicio previo, en línea con el plan estratégico Dare Forward 2030 de la empresa.

General Motors.- Ha demandado a la ciudad de San Francisco, buscando recuperar más de 100 millones de dólares, alegando que se le cobró una factura impositiva más alta de lo justificado porque su unidad de vehículos autónomos

Cruise fue utilizada inadecuadamente para hacer los cálculos. En el caso presentado en el Tribunal Superior de California en San Francisco, GM busca 108 millones de dólares en impuestos atrasados en el transcurso de siete años, así como 13 millones de dólares en multas e intereses, según la denuncia. El fabricante de automóviles de Detroit dijo que Cruise, con sede en San Francisco, opera por separado de GM, genera sólo una cantidad mínima de ventas y no debe usarse para calcular las obligaciones de GM en la ciudad donde la empresa matriz tiene una presencia limitada. GM dijo en la demanda que vendió solo alrededor de 677.000 dólares en bienes en San Francisco en 2022.

Xiaomi.- El fabricante chino de teléfonos inteligentes Xiaomi (1810.HK) presentó el jueves su primer vehículo eléctrico y rápidamente anunció que aspira a convertirse en uno de los cinco principales fabricantes de automóviles del mundo. El sedán, denominado SU7 (su abreviatura de Speed Ultra), es un modelo muy esperado que el director ejecutivo Lei Jun promocionó por tener tecnología de "motor súper eléctrico" capaz de ofrecer velocidades de aceleración más rápidas que los automóviles Tesla (TSLA.O) y los vehículos eléctricos de Porsche.

VinFast.- El fabricante vietnamita de vehículos eléctricos (EV) VinFast lanzó su primera asociación con un distribuidor con sede en Estados Unidos, Leith Automotive Group, con sede en Carolina del Norte, su último esfuerzo para aumentar las ventas en el mercado estadounidense, el dijeron las dos empresas. En una entrevista con Reuters en agosto, el director ejecutivo global de VinFast dijo que la compañía estaba cambiando su modelo de distribución, que se había basado en el enfoque directo al consumidor de Tesla, a uno "híbrido" que incluía a los distribuidores.

Carwow.- El comparador de coches ha detectado un aumento de las búsquedas de coches híbridos y eléctricos, que se sitúan en segunda y tercera posición con el 27% y el 14%, respectivamente, al tiempo que entre los dos tipos de motorización superan el 40%, por detrás de las búsquedas de coches propulsados por gasolina, que copan el 43%. Así, los vehículos diésel se sitúan en cuarta posición con un 12%, mientras que los coches de transmisión automática han aumentado un 4%, con un 47% de las búsquedas.

Michelin.- El fabricante de neumáticos ha anunciado que realizará paradas de la producción en sus cuatro plantas en España por la falta de caucho, la materia prima clave para la fabricación de las cubiertas. El déficit de suministro viene provocado por una nueva crisis internacional, en este caso la que afecta al corredor logístico del mar Rojo. Los milicia-

nos del grupo Huthi de Yemen están atacando a los buques cargueros a su paso por el corredor del Canal de Suez, por donde pasa el 10% del comercio mundial. Las navieras han comenzado a derivar a sus naves por el sur de África, bordeando el cabo de Buena Esperanza y rodeando este continente en una ruta que se alarga en varias semanas. La industria europea acusará este retraso, tanto en los problemas de provisión como en un mayor precio de los abastecimientos.

Riyahd Air.- La nueva aerolínea nacional de Arabia Saudí, ha firmado un memorando de entendimiento con Turkish Airlines con el que han establecido un acuerdo de código compartido e interlínea una vez que la primera comience sus operaciones. Así, los pasajeros podrán combinar los billetes de ambas compañías y hacer uso de los beneficios de cliente habitual que ofrecen estas aerolíneas.

Avianca.- La aerolínea ha anunciado la venta de billetes para la ruta entre Bogotá (Colombia) y Caracas (Venezuela), la cual volverá a operar a partir del próximo 1 de febrero de 2024 después de siete años suspendida. Esta operación contará con cuatro frecuencias semanales operadas en aviones de la familia Airbus A320, con capacidad para 180 pasajeros, sumando una oferta total de más de 1.400 asientos a la semana.

Nippon Steel.- La siderúrgica japonesa adquirirá United States Steel Corporation (US Steel) tras abonar en efectivo 55 dólares (50,39 euros) por cada acción de la segunda, lo que situaría su valoración en unos 14.100 millones de dólares (12.918 millones de euros) tras la asunción de deuda, con un valor total de empresa de 14.900 millones de dólares (13.651 millones de euros). Según ha informado la firma nipona, el precio de compra de 55 dólares (50,39 euros) se traduciría en una prima del 40% sobre el precio de cierre de las acciones de US Steel el 15 de diciembre de 2023.

Ferrovial.- Ya está preparando un nuevo plan estratégico para presentarlo tras su debut en la bolsa estadounidense, que se espera que tenga lugar durante el primer trimestre de 2024, ejercicio en el que vence su actual plan estratégico. Esto supone que su principal foco seguirá estando en las autopistas estadounidenses, conocidas como las 'managed lines', que son vías urbanas congestionadas a las que se añaden carriles opcionales de peaje dinámico (que varía en función de las condiciones del tráfico en tiempo real), de forma que los carriles preexistentes se rehabilitan manteniendo su gratuidad y mejorando su eficiencia.

FCC.- Carlos Slim, el empresario mexicano que tomó el control de la constructora española FCC en 2016, ha reor-

denado sus inversiones inmobiliarias, con la venta a FCC de un 12,19% del capital de la promotora Realia por 105 millones de euros. Se trata de una operación que FCC ya comunicó al mercado la pasada semana, pero este martes Realia ha notificado su ejecución a la Comisión Nacional del Mercado de Valores (CNMV), siendo tan solo un cambio de sociedad titular de las acciones y manteniéndose en el mismo perímetro de FCC y Slim.

Sacyr Ingeniería e Infraestructuras.- Ha completado la construcción del nuevo edificio de hospitalización y bloque técnico del Hospital 12 de Octubre de Madrid, un proyecto con un presupuesto de 227 millones de euros, que incluye también la demolición del actual edificio de hospitalización, tarea que se llevará a cabo durante 2024. El nuevo edificio dispone de más de 135.000 metros cuadrados distribuidos en 10 plantas, con más de 700 habitaciones, 40 quirófanos, 109 camas para UCI y otras 40 para reanimación.

Metales.- Persistencia del apetito por el riesgo y caída del dólar: el 22 de diciembre, el precio del oro alcanzó su nivel más alto en casi tres semanas, beneficiándose de la caída del dólar y de los rendimientos de los bonos. Esta tendencia se debe a las expectativas del mercado de un agresivo recorte de tipos, con proyecciones que sugieren un recorte de la Fed en marzo y un total de 150 puntos básicos para 2024. Además, la demanda de oro en la India ha caído bruscamente debido a los elevados precios internos. En cuanto a otros metales, la plata subió un 0,8% a 24,59 \$ la onza, el platino un 1,8% a 980,55 \$ y el paladio un 2,5% a 1.244,18 \$. Los tres metales se encaminan a su segunda semana consecutiva de ganancias.

Oro.- ¿Podrá el rey de los activos refugio mantener su época dorada? A inicios de diciembre, el oro llegó a superar su precio máximo histórico (alcanzó los 2.135 euros la onza intradía), y aún se mantiene por encima de los 1.800 euros por onza. La inflación y la inestabilidad geopolítica han potenciado su papel como cobijo para los inversores, en el contexto de la crisis energética y de las guerras en Israel y Ucrania. Asimismo, le sostienen la demanda global de la joyería (50% del total, según World Gold Council), así como del sector tecnológico y de las reservas en lingotes de los bancos centrales. No obstante, esta prosperidad se pondrá a prueba en 2024, ante las expectativas de que la Reserva Federal de Estados Unidos (Fed) y el Banco Central Europeo recorten los tipos de interés. Naylor-Leyland considera que el oro recuperará la relevancia a nivel internacional que tenía a inicios del siglo XX. “Las acciones de los bancos centrales acreedores, la inquietud cada vez mayor en torno a las monedas fiduciarias y las características únicas del oro

apuntan a un inminente cambio de paradigma en la forma en que los mercados financieros perciben y valoran los activos libres de riesgo monetario”, asegura el experto de Jupiter AM; quien añade que el oro se perfila para recuperar su posición como el activo de reserva libre de riesgo del mundo, lo que “marcará un retorno a la disciplina monetaria y el sistema multipolar de Bretton Woods”, y garantizará su papel como piedra angular del sistema financiero mundial.

Oro.- Los precios se estabilizaron el jueves, después de alcanzar un máximo de más de tres semanas antes, ya que un repunte en los rendimientos de los bonos estadounidenses socavó el apoyo de las expectativas de recortes de tasas por parte de la Reserva Federal a principios del próximo año. El oro al contado perdió un 0,2% a 2.072,79 dólares por onza a las 9:35 am ET (1435 GMT), después de haber subido anteriormente hasta 2.088,29 dólares, el máximo desde el 4 de diciembre, cuando el lingote alcanzó su máximo histórico. Los futuros del oro estadounidense cayeron un 0,5% a 2.082,60 dólares.

AstraZeneca.- El laboratorio británico ha llegado a un acuerdo para la adquisición de todo el capital social de la 'startup' china Gracell Biotechnologies por un precio que podría llegar a alcanzar los 1.200 millones de dólares (1.089 millones de euros). Según los términos pactados, la transacción se llevará a cabo mediante el pago de 2 dólares en efectivo por acción ordinaria más un derecho de valor contingente no negociable de 0,30 dólares por título en efectivo pagadero al alcanzar un determinado hito regulatorio. De tal modo, el pago inicial de AstraZeneca rondaría los 1.000 millones de dólares (908 millones de euros), aunque podría llegar a elevarse a un máximo de 1.200 millones de dólares (1.089 millones de euros).

Bristol Myers Squibb.- La compañía farmacéutica comprará el laboratorio Karuna Therapeutics, especializada en tratamientos para la esquizofrenia y alzhéimer, tras alcanzar un acuerdo definitivo por el que se pagarán 330 dólares (299,7 euros) por acción en efectivo por un valor total de capital de 14.000 millones de dólares (12.716 millones de euros), o 12.700 millones de dólares netos (11.536 millones de euros). Los términos prevén que Bristol Myers adquiera todos los títulos ordinarios en circulación de Karuna por una prima de, aproximadamente, el 53% sobre el precio de cierre de la cotización de Karuna el 21 de diciembre de 2023. Esto es, 330 dólares (299,7 euros). Se espera que la transacción se cierre en el primer semestre de 2024, sujeta a las condiciones de cierre habituales, incluidas la aprobación de los accionistas de Karuna y de las autorizaciones reguladores pertinentes.

Signa.- La empresa inmobiliaria europea dijo el jueves que dos divisiones clave se declararon en insolvencia, un avance significativo en el desmoronamiento del imperio inmobiliario del fundador René Benko. Signa Prime Selection presentó una solicitud de reestructuración autoadministrada ante un tribunal de Viena el jueves, y Signa Development Selection la presentará el viernes, dijo Signa. Los anuncios son el último giro en la saga de Signa, la mayor víctima hasta ahora en la crisis inmobiliaria de Europa.

Unilever.- El gigante de los productos de consumo ha confirmado haber recibido una oferta vinculante de Yellow Wood Partners para adquirir Elida Beauty, que comprende más de 20 marcas de belleza y cuidado personal, incluidas 'Q-Tips', 'Caress', 'Timotei' y 'Tigi'. La oferta vinculante, cuyos términos económicos no se han divulgado, está sujeta a las condiciones de cierre, requisitos regulatorios y procesos de consulta habituales. Se espera que esté terminado para mediados de 2024. El negocio de Elida Beauty alcanzó en el ejercicio 2022 una facturación de alrededor de 800 millones de euros.

Hasbro, Inc.- Ha anunciado que su Consejo de Administración ha declarado un dividendo trimestral en efectivo de 0,70 dólares por acción ordinaria. El dividendo será pagadero el 1 de febrero de 2024 a los accionistas registrados al cierre de las operaciones del 15 de febrero de 2024.

Nike.- El fabricante estadounidense de ropa y material deportivo obtuvo un beneficio neto de 1.578 millones de dólares (1.438 millones de euros) en su segundo trimestre fiscal, un 18,5% más, aunque la multinacional ha advertido de un debilitamiento de los ingresos en el resto del ejercicio y ha anunciado un plan de ajuste, que incluirá una reducción de plantilla.

Manchester United.- El equipo de fútbol británico acordó vender un interés de 25% al presidente de Ineos Group Holdings, Jim Ratcliffe. Trawlers, una empresa de propiedad absoluta del multimillonario británico, adquirirá 25% de las acciones Clase B del club de fútbol inglés, que puso a la venta la familia de control Glazer. Trawlers también lanzarán una oferta pública de adquisición para comprar hasta 25% de las acciones Clase A disponibles del club. Ratcliffe pagará 33 dólares por acción en efectivo por las acciones Clase A y B y asumirá la responsabilidad de las operaciones de fútbol del Manchester United, de acuerdo al comunicado conjunto que emitieron las dos entidades. También invertirá 300 millones de dólares adicionales en el estadio Old Trafford del club, de los cuales 200 millones se desembolsarán una vez completado el acuerdo y 100 millones adicionales a finales del próximo año.

Productos Agrícolas.- Los precios de la soja en el Chicago Mercantile Exchange (CME) cayeron el 22 de diciembre por cuarto día consecutivo. Las lluvias previstas en Brasil aliviaron los temores de sequía en el mayor exportador de soja del mundo, eliminando el riesgo de menores rendimientos y suministros más ajustados. Los analistas de Rabobank rebajaron su previsión para 2023/24 de 163 millones de toneladas métricas a 158 millones, ya que se espera que las lluvias de este mes limiten los daños en las cosechas de las zonas central y septentrional. Mientras tanto, los precios del trigo y el maíz también cayeron esta semana. El maíz cotiza a unos 473 céntimos el bushel, lo que refleja una dinámica similar para el trigo, que cotiza a unos 614 céntimos.

Trigo.- En la Bolsa de Chicago subió más de un 3% el 26 de diciembre, la mayor ganancia diaria en más de cinco semanas, ya que el mercado reaccionó a los posibles problemas de las rutas marítimas en el Mar Negro después de que Ucrania atacara un gran buque de guerra ruso en Crimea.

British American Tobacco y ciertas filiales.- Fueron multadas con 110 millones de dólares por la Comisión Federal de Competencia y Protección al Consumidor de Nigeria, o FCCPC, por sus siglas en inglés, tras una investigación sobre presunto abuso de dominio del mercado, dijo el organismo de control el miércoles en una publicación en X. El regulador de competencia dijo que monitoreará a la compañía y sus afiliados durante 24 meses para garantizar cambios apropiados en las prácticas comerciales para que sean más consistentes con las leyes de competencia vigentes y los esfuerzos de control del tabaco.

CRIPTOMONEDAS

Binance.- Un tribunal de Estados Unidos ha confirmado parte de la histórica multa impuesta a Binance, por la cual la criptobolsa deberá pagar 2.700 millones de dólares a la Comisión de Comercio de Futuros de Materias Primas (CFTC, por sus siglas en inglés). Según ha anunciado el regulador en un comunicado, el Tribunal de Distrito para el Distrito Norte de Illinois ha aprobado el acuerdo anunciado en noviembre entre plataforma y el Departamento de Justicia (DOJ, por sus siglas en inglés) y declara culpable a la compañía de violar la Ley de Intercambio de Productos Básicos (CEA, por sus siglas en inglés). Como parte de esta sanción, Changpeng Zhao, fundador y antiguo CEO de Binance, deberá pagar 150 millones de dólares, mientras que la compañía deberá desembolsar 1.350 millones de dólares "de comisiones por transacciones mal habidas" y otros tantos como parte de la sanción.

Bitcoin.- La mayor criptomoneda por valor de mercado, subió un 0,9% en las últimas 24 horas de la jornada del 19 de diciembre, hasta 42.181 \$, tras alcanzar un máximo diario de 43.354 \$, según los datos de CoinMarketCap. El volumen de operaciones fue de 25.580 millones de dólares, un 11% más. Ethereum (ETH-USD), el segundo mayor activo digital, cotizaba un 0,5% por debajo, a 2.166 \$. BNB (BNB-USD), el tercer mayor activo digital por valor de mercado, excluidas las stablecoins, aumentó un 6%, y XRP (XRP-USD), el cuarto mayor, bajó un 0,3%.

Criptomonedas.- El bitcoin se ha disparado más de un 5,33% desde el lunes, estabilizándose en torno a los 4.500 dólares. Por su parte, el éter, la segunda criptomoneda más valiosa del mercado, ha subido un 5,65% en el mismo periodo para acercarse a los 2.350 dólares. Razón de más para que los cripto inversores esperen con impaciencia las fiestas navideñas. Todavía a la espera de la aprobación de un ETF de Bitcoin Spot por parte de la Comisión del Mercado de Valores de EE.UU. (SEC) al otro lado del Atlántico, muchos expertos del sector creen que las primeras respuestas potencialmente positivas de la SEC sobre estos productos de intercambio llegarán a principios del próximo año. Mientras tanto, todo el mercado de criptomonedas está valorado ahora en más de 1,6 billones de dólares, un nivel no visto desde mayo de 2022.

INDUSTRIA DEL PLÁSTICO

Poliestireno.- También conocido como PS, es un termoplástico destacado, caracterizado por su ligereza y resistencia debido a su composición predominantemente aireada. Es una de las resinas más utilizadas en el mundo, ocupando el quinto lugar en producción global después del polietileno (PE), polipropileno (PP), policloruro de vinilo (PVC) y polietileno-tereftalato (PET). Su versatilidad y propiedades singulares lo convierten en un elemento esencial en diversas aplicaciones cotidianas. Además de su prevalencia, el poliestireno destaca por sus excelentes propiedades como aislante térmico y acústico, lo que lo convierte en una opción popular para una variedad de aplicaciones. Algunas personas pueden conocerlo más comúnmente como corcho blanco, porexpan o poliexpan.

Industria del Plástico.- En el procesamiento de plásticos, uno de los métodos más utilizados es el moldeo por soplado, una técnica que consiste en fundir un material termoplástico y soplarlo dentro de un molde cerrado con aire comprimido. Este proceso permite la producción de una amplia variedad de productos personalizables, como botellas, recipientes y otros objetos huecos. Entre los plásticos

más utilizados en el moldeo por soplado se encuentran el polietileno de baja densidad, el polipropileno, el policarbonato, el PET y el PVC, entre otros. Cada uno de ellos tiene propiedades específicas que los hacen ideales para diferentes tipos de productos.

Industria del Plástico.- Uno de los avances más revolucionarios en la industria del plástico ha sido el desarrollo del moldeo por inyección. Esta técnica, que ha experimentado avances significativos en las últimas décadas, permite la producción masiva de piezas plásticas con precisión y eficiencia. La reciente incorporación de tecnologías como la automatización y la impresión 3D ha potenciado aún más su capacidad, prometiendo cambiar el panorama de fabricación en los próximos años.

Industria del Plástico.- Representantes de la Asociación Nacional de Industrias del Plástico, A.C. (ANIPAC) se reunieron con medios de comunicación para compartir el balance de su actividad durante 2023, adelantar parte de agenda de trabajo y los desafíos más importantes que enfrentará el sector en 2024. Empezando por los desafíos, el Ing. Aldimir Torres Arenas, presidente de la ANIPAC, señaló que el próximo año será complejo debido a retos como la transición gubernamental y las diversas definiciones que se darán en el terreno ambiental, que consideró imposibles de postergar, ya que recordó que México sigue siendo un importante generador de residuos, produciendo 1.6 kilogramos per cápita al día. El empresario calificó como sesgada la aproximación tradicional al tema de la gestión de residuos, que solo busca qué hacer con ellos, sin considerar la reducción del consumo. Por lo que se pronunció por impulsar acciones concretas para lograr los objetivos ambientales trazados hacia 2050, que contemplen el rediseño de productos y la reducción en el volumen de los plásticos, que informó, “a nivel global alcanzan 400 millones de toneladas por año, y en México casi 7 millones de toneladas anuales”.

Termoformado de Plástico.- Ha revolucionado la forma en que se producen una multitud de componentes plásticos y envases en la industria moderna. A nivel básico, el termoformado es un proceso que implica calentar una hoja o lámina de plástico hasta que se vuelve maleable y, a continuación, darle forma usando un molde específico. Una vez que el material se enfría, retiene la forma del molde, creando productos precisos y de alta calidad. Su relevancia en la industria del plástico no puede ser subestimada. Desde envases de alimentos, charolas para comidas preparadas, blísters farmacéuticos hasta componentes automotrices y carcasas para dispositivos electrónicos, el termoformado es

el corazón de numerosas aplicaciones presentes en nuestra vida diaria.

Kraiburg TPE.- Presenta una nueva gama de compuestos biobasados para su serie Thermolast R ampliando su oferta de elastómeros termoplásticos (TPE) elaborados a partir de recursos renovables. Los Bio-based TPE no solo diversifican la línea de productos de la compañía, sino que también permiten una huella de carbono del producto (PCF) significativamente inferior en comparación con las alternativas convencionales que carecen de materias primas renovables. De acuerdo con la compañía, la sostenibilidad ha sido una prioridad desde la fase de concepción, subrayando la importancia de incorporar consideraciones ecológicas desde el inicio de cada proyecto. Los clientes de Kraiburg TPE ya tienen acceso a compuestos más sostenibles que incluyen contenido reciclado posindustrial o posconsumo, especialmente en sectores como bienes de consumo y automotriz.

Crawford Packaging.- Compañía especializada en soluciones de embalaje, equipos de automatización, consumibles, productos de embalaje personalizados y soporte técnico anunció un acuerdo de asociación y distribución con StePacPPC, fabricante de soluciones de envasado en atmósfera modificada (MAP) para prolongar la vida útil de productos frescos. De acuerdo con la compañía, los productos de StePacPPC están revolucionando el empaque de productos frescos al alterar naturalmente la composición del gas y controlar la humedad dentro del empaque, creando un ambiente que extiende la vida útil de los productos, preserva la frescura y reduce el deterioro en la cadena de suministro.

Crawford Packaging y StePacPPC.- Compañía especializada en soluciones de embalaje, equipos de automatización, consumibles, productos de embalaje personalizados y soporte técnico anunció un acuerdo de asociación y distribución con StePacPPC, fabricante de soluciones de envasado en atmósfera modificada (MAP) para prolongar la vida útil de productos frescos. De acuerdo con la compañía, los productos de StePacPPC están revolucionando el empaque de productos frescos al alterar naturalmente la composición del gas y controlar la humedad dentro del empaque, creando un ambiente que extiende la vida útil de los productos, preserva la frescura y reduce el deterioro en la cadena de suministro. La asociación entre Crawford Packaging y StePacPPC se basa en una cooperación establecida entre ambas empresas en Canadá y la colaboración conjunta en el mercado del centro de México es un testimonio de su dedicación compartida para brindar soluciones de valor agregado al mercado de productos agrícolas.

NOTICIAS ECONÓMICAS EN MÉXICO DEL 18 AL 29 DE DICIEMBRE

El Instituto Nacional de Estadística y Geografía (INEGI) detalló los resultados preliminares de la Medición de la Economía Informal (MEI) 2022. En 2022, la economía informal participó con 24.4% del PIB nacional en valores corrientes. El incremento fue de 0.4% con respecto a 2021. Por cada 100 pesos del PIB del país, las personas ocupadas formales generaron 76 y las ocupadas en informalidad, 24 pesos.

El INEGI informó, que durante 2022, los gobiernos estatales y locales contribuyeron al PIB del total de la economía con un Valor Agregado Bruto (VAB) de 1,544.151 millones de pesos. El gasto en inversión fija (formación bruta de capital fijo) de los gobiernos estatales y locales fue de 303,443 millones de pesos. Los gobiernos estatales y locales generaron 3,657,165 de puestos ocupados remunerados, relacionados con la prestación de servicios públicos a la sociedad. Al cierre del 2022, los gobiernos estatales y locales registraron un préstamo neto/ endeudamiento neto de 105,557 millones de pesos, resultado de las adquisiciones de activos financieros y una disminución en la emisión de pasivos.

El INEGI publicó los resultados de la Oferta y Demanda Global Trimestral (ODGT) y del Indicador Trimestral del Ahorro Bruto. En el tercer trimestre de 2023, la Oferta global de bienes y servicios (igual a la Demanda global) no presentó variación en términos reales respecto al trimestre previo. A su interior, el Producto Interno Bruto (PIB) avanzó 1.1% y las Importaciones de bienes y servicios disminuyeron 2.3%. En el periodo de referencia, los componentes de la Demanda global mostraron el siguiente comportamiento: la Formación bruta de capital fijo aumentó 4.4% a tasa trimestral; el Consumo privado, 1.2% y el Consumo de gobierno, 0.5%. Las Exportaciones de bienes y servicios descendieron 3.5%. En el tercer trimestre de 2023 y a tasa anual, la Oferta global ascendió 2.8%. A su interior, el PIB se incrementó 3.3% y las Importaciones de bienes y servicios, 1.8%. Por el lado de la Demanda global, la Formación bruta de capital fijo subió 25.5%; el Consumo privado, 4.3%; el Consumo de gobierno, 2.2% y las Exportaciones de bienes y servicios cayeron 11.8%. En el trimestre julio-septiembre de 2023, el Ahorro bruto a precios corrientes registró un alza trimestral de 1.6% y de 2.2% a tasa anual, según las series ajustadas estacionalmente del INEGI.

CETES: En la subasta del 19 de diciembre, las tasas de interés de los Cetes registraron movimientos mixtos: la de los de 28 días se situó en 11.09% al caer 0.16 unidades; la de los de 91 días se ubicó en 11.20% al descender 0.10 puntos; la de

175 días se situó en 11.31% al descender 0.02 unidades y la de 679 días se ubicó en 10.96% al subir 0.04 puntos.

El Banco de México indicó que en la semana finalizada el 15 de diciembre las reservas internacionales se situaron en US\$210,887.9 millones, frente a los US\$209,287.1 millones de la semana pasada, lo cual significó un aumento de US\$1,600.8 millones (+0.76%). La variación semanal en la reserva internacional fue resultado de la venta de dólares de Pemex al Banco de México por 500 millones de dólares y por un incremento de 1,101 millones de dólares debido principalmente al cambio en la valuación de los activos internacionales del Instituto Central. Por otra parte, el aumento acumulado de las reservas internacionales respecto al cierre de 2022, es de 11,793.7 millones de dólares o de +5.92%.

El INEGI difundió la serie de Tablas Origen-Destino de la Formación Bruta de Capital Fijo (TODFBKF) 2022, año base 2018, como parte de los trabajos del Sistema de Cuentas Nacionales de México (SCNM). Las TODFBKF muestran, por fila, el origen o quién produce la FBKF y, por columna, el destino o quién compra y utiliza los activos. Así, las TODFBKF cuentan con información sobre cuánto se invierte en activos fijos y qué actividades económicas los compran y utilizan. En 2022, y con cifras preliminares, la FBKF representó 21.5% del PIB. Esto significó un aumento de 0.8% con respecto al registro de 20.8% de 2021. Con respecto a 2021, en 2022 las compras y usos de activos disminuyeron en la participación de las actividades terciarias al pasar de 66.8 a 62.0%. En el mismo periodo, las actividades secundarias aumentaron de 32.3 a 37.6%. En 2022, los activos de origen nacional representaron 69.8%, y los de origen importado, 30.3%. Lo anterior muestra un cambio de 1.9% en la participación de origen nacional en la FBKF con respecto al año anterior.

El INEGI publicó los resultados del Indicador Oportuno de la Actividad Económica (IOAE). Este permite contar con estimaciones econométricas oportunas sobre la evolución del Indicador Global de la Actividad Económica (IGAE). En noviembre de 2023 y a tasa anual, el IOAE anticipa un aumento de 4.2% del IGAE. La variación anual esperada en las actividades secundarias es de un incremento de 5.1% y en las terciarias, de 3.7%, para noviembre de 2023. Así, mientras que el IGAE y sus actividades económicas se dan a conocer aproximadamente ocho semanas después del mes de referencia, el IOAE presenta sus estimaciones apenas tres semanas después del cierre del mes. Con esto, se adelanta cinco semanas a la publicación de los datos oficiales. Las estimaciones realizadas presentan sus respectivos intervalos de confianza a 95% para los meses de octubre y no-

viembre de 2023. Las estimaciones se refieren a cifras desestacionalizadas.

El fenómeno de relocalización de empresas o nearshoring tendrá un impacto prácticamente nulo sobre el crecimiento económico de México en los próximos dos años, advirtió el Instituto Mexicano de Ejecutivos de Finanzas (IMEF). El producto interno bruto nacional crecerá 2.3% el próximo año y 2% en 2025, lo que refleja un declive gradual en el ritmo de expansión de la economía frente al 3.4% previsto para 2023, de acuerdo con los pronósticos del instituto en su encuesta de expectativas de diciembre. Además, dichas tasas están muy lejos del potencial de crecimiento que alcanzaría el país si aprovechara al máximo la oportunidad que plantea el nearshoring, dijeron los voceros del organismo.

En octubre de 2023, a tasa mensual, en las empresas comerciales al por mayor, los ingresos reales por suministro de bienes y servicios disminuyeron 6.1%. El personal ocupado total y las remuneraciones medias reales pagadas ascendieron 0.1%. A tasa mensual, en las empresas comerciales al por menor, los ingresos reales por suministro de bienes y servicios aumentaron 0.8%; el personal ocupado total, 0.3% y las remuneraciones medias reales, 0.1%. En octubre de 2023 y a tasa anual, los datos del comercio al por mayor se comportaron de la siguiente manera: los ingresos reales por suministro de bienes y servicios incrementaron 0.3%; el personal ocupado total, 1.7% y las remuneraciones medias reales pagadas, 9.1%, con cifras desestacionalizadas. En las empresas comerciales al por menor, a tasa anual y sin el factor estacional, los ingresos reales crecieron 2.7%; el personal ocupado total, 0.9% y las remuneraciones medias reales, 10.1%, según los datos publicados por el INEGI.

En octubre de 2023, los ingresos totales reales por suministro de bienes y servicios privados no financieros disminuyeron 1.4%; el personal ocupado total, 0.7% y los gastos totales por consumo de bienes y servicios, 2.4% respecto a septiembre de 2023. Las remuneraciones totales reales incrementaron 0.6% a tasa mensual. A tasa anual, el índice agregado de los ingresos totales reales por suministro de bienes y servicios no presentó variación. El índice de personal ocupado total aumentó 0.5% y el de las remuneraciones totales, 5.7%. El de los gastos totales por consumo de bienes y servicios descendió 1.8%, en octubre de 2023, acuerdo a los datos oficiales ajustados por estacionalidad del INEGI.

El proceso de arbitraje solicitado por el fondo de pensiones canadiense Caisse de dépôt et placement du Québec en contra de México, fue puesto en pausa con la intención de

evitar invocar el mecanismo de solución de controversias del Tratado Integral y Progresista de Asociación Transpacífico o TIPAT. México, a través de la Secretaría de Economía, fue quien dio a conocer que ambas partes acordaron suspender temporalmente el caso ante el Centro Internacional de Arreglo de Diferencias relativas a Inversiones (CIADI), una institución parte del Banco Mundial. El caso, con el numeral ARB/23/53, ya tiene el estatus de pendiente.

México avanzó en el último año cuatro posiciones en el grupo de las 20 mayores economías del mundo, para ubicarse en el sitio 12, de acuerdo con información del Fondo Monetario Internacional (FMI). Según cifras actualizadas al 4 de diciembre, el organismo estima que el producto interno bruto (PIB) de México cierre el año en el equivalente a 1.81 billones de dólares, cifra superior en 400 mil millones de dólares a los 1.4 billones registrados por el FMI el año previo. Con ese valor de su economía, México se ubica este último año arriba de Corea del Sur (1.71 billones de dólares), Australia (1.69) y España (1.58 billones de dólares). La economía mexicana ha logrado paulatinamente recuperarse del golpe que supuso la pandemia de covid-19, cuando en 2020 –el año que se tomaron medidas para reducir la actividad y así contener la propagación del virus– el producto interno bruto (PIB) se contrajo 8%. Con la actualización hecha por el Fondo Monetario Internacional, México se mantiene como la segunda mayor economía de América Latina, después de Brasil. La lista de las mayores economías la encabeza Estados Unidos, con 26.95 billones de dólares; seguido de China, con 17.7 billones; Alemania, con 4.43 billones; Japón, con 4.23 billones; India, con 3.73 billones; Reino Unido, con 3.33 billones; Francia, con 3.05 billones; Italia, con 2.19 billones.

En la primera quincena de diciembre de 2023, el Índice Nacional de Precios al Consumidor (INPC) creció 0.52% respecto a la quincena anterior. Con este resultado, la inflación general anual se colocó en 4.46%. En la misma quincena de 2022, la inflación quincenal fue de 0.39% y la anual, de 7.77%. El índice de precios subyacente aumentó 0.46% a tasa quincenal y 5.19% a tasa anual. El índice de precios no subyacente registró un crecimiento de 0.68% quincenal y de 2.28% a tasa anual, informó el INEGI.

México se consolida como líder en la producción de componentes eléctricos para importantes compañías estadounidenses como Tesla, Rivian y Lucid Motor. Hasta octubre de 2023, México sumó un total de 140 plantas que proveen componentes a empresas estadounidenses de vehículos eléctricos, de acuerdo con la Industria Nacional de Auto partes (INA).

El INEGI indicó que de acuerdo a los resultados de las Exportaciones Trimestrales por Entidad Federativa (ETEF). En el tercer trimestre de 2023, los estados con mayor contribución al valor total de las exportaciones fueron: Coahuila de Zaragoza (12.8%), Chihuahua (12.1%), Baja California (10.6%), Nuevo León (10.5%) y Tamaulipas (6.2%). En conjunto, estas entidades sumaron 52.1%. En su comparación anual, las cinco entidades con mayores aumentos en el valor de sus exportaciones fueron: Quintana Roo, con 98.3%; San Luis Potosí, 38.5%; Colima, 26.1%; Aguascalientes, 16.1% y Sonora, con 13.7%.

El INEGI menciona los resultados del Indicador Global de la Actividad Económica (IGAE). En octubre de 2023, el IGAE disminuyó 0.1% a tasa mensual. Por componente, en octubre de 2023, las actividades terciarias retrocedieron 0.5%; las secundarias aumentaron 0.6% y las primarias, 1.6%. A tasa anual, el IGAE creció 3.5% en términos reales. Por grandes grupos de actividades, las primarias ascendieron 5.8%; las secundarias, 5.2% y las terciarias, 2.5%, según las cifras desestacionalizadas del INEGI.

El INEGI dijo que en noviembre de 2023 de acuerdo a su información oportuna el comercio exterior registró un superávit de US\$629.9 millones mensuales y un déficit acumulado de enero a noviembre de 2023, de US\$9,706.1 millones. Mientras que sin exportaciones petroleras en noviembre se registró un déficit de US\$1,816.6 millones y en los once meses de 2023, el déficit acumulado es de US\$40,327.2 millones. Por otra parte, la balanza comercial petrolera registró un déficit de US\$971.1 millones en noviembre y de enero a noviembre de 2023, el déficit acumulado es de US\$18,375.5 millones. En tanto la balanza comercial no petrolera en noviembre registró un superávit de US\$1,601.0 millones y de enero a noviembre de 2023, un superávit acumulado de US\$8,669.5 millones.

CETES: En la subasta del 26 de diciembre, las tasas de interés de los Cetes registraron movimientos mixtos: la de los de 28 días se situó en 11.26% al repuntar 0.17 unidades; la de los de 90 días se ubicó en 11.27% al subir 0.07 puntos; la de 182 días se situó en 11.30% al descender 0.01 unidades y la de 349 días se ubicó en 11.12% al caer 0.11 puntos.

El Banco de México indicó que en la semana finalizada el 22 de diciembre las reservas internacionales se situaron en US\$211,509.4 millones, frente a los US\$210,887.9 millones de la semana pasada, lo cual significó un aumento de US\$621.5 millones (+0.29%). La variación semanal en la reserva internacional fue resultado de la venta de dólares

del Fondo Mexicano del Petróleo para la Estabilización y el Desarrollo (FMPED) al Banco de México por 279 millones de dólares y por un incremento de 342 millones de dólares debido principalmente al cambio en la valuación de los activos internacionales del Instituto Central. Por otra parte, el aumento acumulado de las reservas internacionales respecto al cierre de 2022, es de 12,415.2 millones de dólares o de +6.24%.

El gobierno de México reconoció que en el país existen 92 mil 332 personas desaparecidas, de acuerdo con el reporte más reciente de la Comisión Nacional de Búsqueda. En agosto de este año, el gobierno federal había reportado 110 mil 964 personas desaparecidas, de las cuales 16 mil 681 ya fueron localizadas y otras mil 951 tienen un reporte de desaparición duplicado.

El INEGI presentó los resultados de los Índices Globales de Personal y Remuneraciones de los Sectores Económicos (IGPERSE). En octubre de 2023, el Índice Global de Personal Ocupado de los Sectores Económicos (IGPOSE) registró 99.5 puntos: no presentó variación con frente a septiembre. En octubre de 2023, el Índice Global de Remuneraciones de los Sectores Económicos (IGRESE) fue de 107.6 puntos: a tasa mensual al disminuir 0.1%. En octubre de 2023, el Índice Global de Remuneraciones Medias Reales de los Sectores Económicos (IGREMSE) no presentó cambio a tasa mensual y alcanzó un nivel de 108.2 puntos. A tasa anual, en octubre de 2023, el IGPOSE aumentó 0.2%; el IGRESE, 6.3% y 6.2%, el IGREMSE, según los datos ajustados por estacionalidad del INEGI.

Funcionarios mexicanos y estadounidenses acordaron mantener abiertos los cruces fronterizos, dijo el presidente mexicano, Andrés Manuel López Obrador, luego de una visita del secretario de Estado estadounidense, Antony Blinken, que se centró en asegurar la ayuda de México para frenar el récord. alta migración. A principios de este mes, Estados Unidos cerró temporalmente varios cruces, incluidos dos puentes ferroviarios clave, para redistribuir recursos policiales en otros lugares a lo largo de la frontera en medio de un creciente número de inmigrantes, un tema fundamental en las elecciones estadounidenses del próximo año. "Este acuerdo está logrado, ya se están abriendo los pasos ferroviarios y los puentes fronterizos para normalizar la situación", dijo López Obrador en conferencia de prensa matutina. "Cada día hay más movimiento en los puentes fronterizos".

México anunció el jueves un arancel de casi el 80% sobre algunas importaciones de acero, tras las críticas de los pro-

ductores locales de que los siderúrgicos chinos han estrangulado su producción. El arancel se aplica a algunas exportaciones vietnamitas de chapas de acero laminadas en frío, aunque si los grupos pueden demostrar que el acero procede de un país distinto de China, quedan exentos del arancel, según una declaración del ministerio de Economía publicada en el diario oficial de México. El mayor fabricante de acero de Vietnam, Hoa Phat, está sujeto a un arancel de casi el 12%, mientras que Posco Vietnam se enfrentará a un arancel del 26%, aunque también se les aplica la exención del país de origen.

El gobierno de México anunció que este viernes será inaugurado el almacén de medicamentos para garantizar el abasto en todo el país, ante los problemas para acceder a los fármacos en las instituciones públicas de salud. El centro logístico, que estará ubicado en Huehuetoca, Estado de México, requirió una inversión de 219 mil millones de pesos para adquirir cuatro mil 187 millones de piezas, las cuales permitirán garantizar el abasto entre 2023 y 2024, dijo Jorge Alcocer, el titular de la Secretaría de Salud, durante la reunión matutina con medios del presidente Andrés Manuel López Obrador. Dicha cantidad implicó un ahorro de 55 mil millones de pesos para el gobierno, agregó. Alcocer explicó que el almacén de medicinas, conocido por el presidente como megafarmacia, tendrá mil 413 claves de medicamentos en un principio, aunque las autoridades esperan que el número crezca gradualmente.

La mayoría de las monedas de América Latina se aprestaban a cerrar un año de ganancias, alentadas por una caída global del dólar ante apuestas de una pronta relajación de la política monetaria por parte de la Reserva Federal de Estados Unidos, cuyo ciclo de bajas de tasas podría comenzar a partir del primer trimestre de 2024. El dólar cerrará 2023 con su primera pérdida desde 2020 frente al euro y a una cesta de divisas, por las expectativas de que la Fed comience a recortar las tasas el año que viene a medida que se modere la inflación. Las preguntas para 2024 serán cuándo comenzará la Fed los recortes, y si la primera reducción de tasas se hace para evitar un endurecimiento excesivo a medida que cae la inflación, o debido a la rápida desaceleración del crecimiento económico de Estados Unidos.

El peso mexicano cotizaba en 16,9003 por dólar, una ganancia del 0,17% y se encaminaba a su mejor desempeño anual desde que se tienen datos disponibles en Eikon de LSEG en 1989, en el último día de negociaciones de un año marcado por el impulso de la alta tasa de interés del banco central. "En la última sesión del año se observa calma en el mercado cambiario, debido a la escasez de información

económica relevante y la disminución del volumen de operaciones en el mercado financiero", dijo la firma Banco Base en una nota de análisis.

NOTICIAS ECONÓMICAS EN ESTADOS UNIDOS DEL 18 AL 29 DE DICIEMBRE

Los permisos de construcción en Estados Unidos retrocedieron 2.5% en noviembre, al pasar de una tasa revisada de un millón 498 mil unidades en octubre a una de un millón 460 mil en noviembre. Por su parte, los inicios de vivienda crecieron 14.8% en noviembre, al pasar de una tasa revisada de un millón 359 mil unidades en octubre a un millón 560 mil en noviembre. En su comparación anual, los permisos de construcción aumentaron 4.1% en noviembre frente al mismo lapso de 2022 y los inicios de vivienda crecieron 9.3%, informó Census Bureau.

Las ventas de viviendas existentes en Estados Unidos subieron 0.8% mensual en noviembre al ubicarse en 3.82 millones de unidades, con lo que cortaron una racha de cinco meses a la baja, informó National Association of Realtors (NAR). El precio medio de las viviendas en noviembre fue de 387 mil 600 dólares, un incremento de 4% frente al undécimo mes de 2022. En su comparación anual, las ventas de inmuebles usados bajaron 7.3% en noviembre frente a noviembre de 2022, cuando se colocaron 4.12 millones de unidades.

El Departamento de Energía, anunció que en la semana finalizada el 15 de diciembre, las reservas de crudo ascendieron en 2.909 millones de barriles hasta 443.682 millones; las de gasolina crecieron en 2.710 millones de barriles hasta 226.723 millones, mientras que las reservas de destilados se ampliaron en 1.485 millones de barriles hasta 115.024 millones.

La economía estadounidense creció en el tercer trimestre a un ritmo más lento de lo estimado anteriormente, en medio de una revisión a la baja del gasto de los consumidores, mientras que las presiones inflacionistas se suavizaron. El PIB real aumentó a una tasa anualizada del 4,9% en el trimestre de septiembre, por debajo del ritmo del 5,2% previsto anteriormente. En el segundo trimestre, el PIB real creció un 2,1%, según una tercera estimación publicada el jueves por la Oficina de Análisis Económico.

El presidente, Joseph R. Biden, enviará una delegación de alto nivel a México para abordar la crisis migratoria que prevalece en la frontera entre ambos países. La visita de dicha delegación fue anunciada por el mandatario estadounidense en la llamada telefónica que mantuvo con el presi-

dente Andrés Manuel López Obrador la mañana de este jueves, dijo John Kirby, portavoz del Consejo de Seguridad Nacional de la Casa Blanca. Los funcionarios "se reunirán con el presidente López Obrador y su equipo para discutir nuevas acciones que se pueden tomar juntos para abordar los desafíos fronterizos actuales", agregó.

El Departamento de trabajo, dijo que las peticiones iniciales de subsidio por desempleo alcanzaron un total de 205.000 solicitudes, durante la semana que terminó el 16 de diciembre de 2023. Las solicitudes para obtener un subsidio por desempleo aumentaron así en dos mil unidades frente al dato revisado de la semana previa. El promedio móvil de cuatro semanas, se ubicó en 212 mil solicitudes, un descenso de mil 500 unidades frente al dato revisado de la semana anterior.

Las ventas de viviendas nuevas en Estados Unidos disminuyeron 12.2% en noviembre, al pasar de 672 mil unidades colocadas en octubre a 590 mil en noviembre. Al comparar las ventas de noviembre frente a las reportadas en noviembre de 2022 se observó un crecimiento de 1.4%. Los precios promedio de las casas nuevas se ubicaron en 434 mil dólares, dijo Census Bureau.

Los pedidos de bienes duraderos en Estados Unidos aumentaron 5.4% en noviembre, al pasar de 180.2 mil millones de dólares en octubre a 195.4 mil millones en noviembre de 2023, de acuerdo con datos de Census Bureau.

El ingreso personal de los estadounidenses aumentó 0.4% en noviembre, su avance número 22 consecutivo. Por su parte, el gasto en consumo personal (PCE, por sus siglas en inglés) creció 0.2% en noviembre de 2023 y anotó su octavo incremento ininterrumpido, de acuerdo con datos de Bureau of Economic Analysis.

La confianza de los consumidores en Estados Unidos subió de 61.3 unidades en noviembre a 69.7 en diciembre de 2023. Con esto, la confianza de los consumidores creció 13.7% mes a mes y alcanzó su mejor nivel desde julio, cuando se ubicó en 71.6 unidades. El índice que mide las condiciones actuales de la economía se ubicó en 73.3 unidades en diciembre o 7.3% por encima de lo registrado el mes previo, mientras que el índice de expectativas de los consumidores creció 18.7% para ubicarse en 67.4 puntos, de acuerdo con la lectura final del indicador elaborada por Michigan University.

La actividad económica nacional en Estados Unidos mostró señales de recuperación en noviembre al pasar de menos

0.49 puntos en octubre a 0.03 unidades en el undécimo mes del año, de acuerdo con un índice que elabora la Reserva Federal (Fed) de Chicago. Así, la economía estadounidense rompió una racha de tres meses de caídas.

Los precios de las viviendas en las 20 principales ciudades de Estados Unidos aumentaron 0.6% mensual en octubre, su noveno incremento consecutivo en cifras desestacionalizadas, dijeron S&P Global y Case Shiller. En su comparación anual, los precios de las 20 principales ciudades estadounidenses aumentaron 4.9% frente a octubre de 2022.

Los accidentes de tráfico derivados de fallos en los sistemas de conducción autónomos están suponiendo un escollo en el desarrollo de los coches sin conductor en EE UU, un país en el que ya hay estados que permiten la circulación de vehículos 100% autónomos. Uno de ellos es California, donde una persona fue atropellada el pasado 2 de octubre por un automóvil con conductor que se dio a la fuga. Por el golpe, la víctima quedó en medio de la trayectoria de un taxi sin conductor que en vez de frenar o esquivarla, la arrastró durante más de seis metros. Este accidente ha supuesto un duro golpe para Cruise, la unidad de vehículos autónomos de General Motors, que ha despedido a nueve altos ejecutivos después de que se descubriera que ocultaron un vídeo clave del siniestro a los reguladores de California.

Las ventas minoristas en Estados Unidos aumentaron un 3,1% entre el 1 de noviembre y el 24 de diciembre, redondeando la mayor parte de las ventas navideñas para los minoristas, ya que los compradores buscaron ofertas navideñas de última hora en medio de grandes promociones, mostró un informe de Mastercard. El aumento es inferior al 3,7% que Mastercard preveía en septiembre, y se desplomó frente al 7,6% del año pasado, ya que las tasas de interés más altas y la inflación presionaron al gasto de los consumidores.

El Tribunal Supremo de Michigan rechazó la denuncia que buscaba sacar al expresidente Donald Trump de la disputa de las primarias estatales del Partido Republicano a las presidenciales de 2024, con base en el papel que habría desempeñado en el asalto al Capitolio, el 6 de enero de 2021. La decisión de este tribunal contrasta con la del Supremo de Colorado, que sí falló a favor de expulsar a Trump de la lucha por el liderazgo republicano a la Casa Blanca, al considerar que habría incurrido en el delito de insurrección y por tanto quedaba inhabilitado para cualquier proceso electoral. Esta disparidad entre tribunales hace prever que las querrelas llegarán hasta el Tribunal Supremo de Estados Unidos.

El presidente, Joe Biden, prorrogó el jueves la suspensión de los aranceles sobre el acero y el aluminio de la Unión Europea durante dos años para continuar las negociaciones sobre medidas para abordar el exceso de capacidad y la producción con bajas emisiones de carbono. Estados Unidos suspendió los aranceles a la importación del 25% sobre el acero y del 10% sobre el aluminio de la UE durante dos años a partir de enero de 2022, sustituyendo los aranceles impuestos por el anterior presidente Donald Trump por un sistema de contingentes arancelarios (TRQ).

NOTICIAS ECONÓMICAS INTERNACIONALES DEL 18 AL 29 DE DICIEMBRE

China.- Los envíos de teléfonos móviles aumentaron un 19,7% anual y superaron los 29,16 millones en octubre de 2023. Los teléfonos 5G representaron la mayoría de los envíos en el referido mes con un total de 26,44 millones de unidades, lo que supone una expansión del 35,5% anual. En los primeros diez meses, los envíos totales de celulares se incrementaron en un 4,2% anual y alcanzaron los 230 millones de unidades. Las marcas nacionales continuaron dominando el mercado chino en octubre, con una subida en los envíos del 7,2% para llegar a 18,01 millones de unidades. Un total de 50 nuevos modelos ingresaron al mercado doméstico en octubre de 2023, con un aumento del 51,5% anual, detalló la Academia de Tecnología de Información y Comunicaciones de China (CAICT, por sus siglas en inglés).

China.- La producción de baterías de energía y de almacenamiento experimentó una rápida expansión en noviembre, la producción fue de 87,7 gigavatios-hora (GWh), lo que supone un aumento del 40,7% anual. En los primeros 11 meses, la producción se incrementó en un 41,6% anual y llegó a los 698,7 GWh. Por su parte, las ventas de las baterías se situaron en 84,2 GWh, un 12,3% más que en octubre, según datos de la Alianza para la Innovación en Baterías Automotrices. También en noviembre, la producción y las ventas de vehículos de nueva energía alcanzaron los 1,07 millones y 1,03 millones de unidades, respectivamente, con aumentos anuales del 39,2 y el 30%, informó la Asociación de Fabricantes de Automóviles de China.

China.- La inversión directa no financiera en el exterior (ODI, siglas en inglés) registró un incremento anual del 18,4% hasta los 814.540 millones de yuanes durante los primeros once meses de 2023. En términos de dólares estadounidenses, la ODI se situó en 115.680 millones de dólares, lo que constituye una subida del 12,7% frente al mismo período de 2022, de acuerdo con el Ministerio de Comercio.

China.- La producción de carbón, petróleo crudo y gas natural mantuvo un crecimiento estable durante los primeros 11 meses del año. Los mineros del país produjeron 4.240 millones de toneladas de carbón entre enero y noviembre, lo que supone un aumento del 2,9% anual. La producción de petróleo crudo subió un 1,8% anual para alcanzar los 191,25 millones de toneladas, mientras que sus importaciones se incrementaron en un 12,1% hasta los 515,65 millones de toneladas. En cuanto al gas natural, la producción creció el 6% a lo largo del período para llegar a los 209.600 millones de metros cúbicos, en tanto que las importaciones se expandieron un 8,5% y totalizaron 107,4 millones de metros cúbicos, informó el Buró Nacional de Estadísticas (BNE).

China.- La producción de algodón alcanzó 5,618 millones de toneladas en 2023, cifra que representó una caída en comparación con 2022, lo cual se debió en parte a las condiciones meteorológicas desfavorables en la principal región productora. De acuerdo con el Buró Nacional de Estadísticas (BNE), la producción anual fue un 6,1% inferior a la del año pasado, mientras que la superficie total del campo algodonero disminuyó un 7,1% para situarse en 2,788 millones de hectáreas. Entre tanto, el promedio nacional de lo producido por hectárea se incrementó en 1,1%.

China.- La industria de las telecomunicaciones registró un crecimiento sostenido en los primeros once meses de 2023, impulsado por los negocios emergentes. Los ingresos comerciales combinados de las empresas del sector entre enero y noviembre totalizaron 1,55 billones de yuanes (unos 218.000 millones de dólares), con un aumento anual del 6,9%. Durante ese período, sectores emergentes, como la computación en la nube, los macrodatos y la Internet de las Cosas, continuaron reportando resultados positivos. Los ingresos por concepto de negocios emergentes de los tres gigantes de las telecomunicaciones de China, a saber, China Telecom, China Mobile y China Unicom, se expandieron un 20,1% anual hasta los 332.600 millones de yuanes, elevando en 3,8% los ingresos totales del sector, de acuerdo con el Ministerio de Industria y Tecnología Informática.

China.- Las principales empresas industriales reportaron un aumento en sus ganancias del 29,5% en noviembre respecto a noviembre de 2022. En los primeros 11 meses del año, los beneficios de las mayores empresas industriales con ingresos anuales de al menos 20 millones de yuanes (2,82 millones de dólares) por su actividad principal, alcanzaron los 6,98 billones de yuanes, lo que supone una disminución del 4,4% anual, en tanto que el ritmo de descenso se redujo en 3,4% respecto a los primeros 10 meses, de acuerdo con datos publicados por el Buró Nacional de Estadísticas.

China.- La deuda externa pendiente se situó en 2,38 billones de dólares al final de septiembre de 2023. Esto representa una caída del 2%, ó 50.900 millones de dólares, frente al nivel del último día de junio. La reducción de la deuda externa pendiente de los bancos es la principal razón detrás de la baja. La escala de la deuda externa de China se mantendrá estable, ya que los fundamentos del crecimiento a largo plazo del país permanecen inalterados, informó la Administración Estatal de Divisas.

China.- La autoridad de estadísticas revisó el crecimiento del producto interno bruto (PIB) del país para 2022 a 3% en su verificación final. La cifra se mantuvo estable respecto al cálculo preliminar, afirmó el Buró Nacional de Estadísticas. Según la revisión, el PIB de China alcanzó los 120,4724 billones de yuanes (unos 17,01 billones de dólares) en 2022, 548.300 millones de yuanes menos que el cálculo preliminar. El PIB anual de China pasa por dos etapas de contabilidad: el cálculo preliminar y la verificación final. La verificación final se realiza con base en los datos estadísticos anuales, las cuentas fiscales finales y los registros administrativos departamentales.

Japón.- El Banco de Japón BoJ, que es el último gran banco central que se pronuncia sobre su política monetaria antes de finales de año. Como era de esperar, no modificó su principal tipo de interés oficial, que se mantiene en terreno negativo en el -0,1%. El BoJ ha sido durante mucho tiempo una voz solitaria en política monetaria, dada la ausencia de inflación en el país durante años, al menos hasta la era postcovídica. El mercado cree que tendrá que subir los tipos a partir del año que viene, en abril, según las últimas previsiones. El mercado está a la espera de la rueda de prensa que dará hoy el Gobernador Kazuo Ueda para aclarar este punto. Cabe señalar que la presión en favor de una acción rápida se ha atenuado desde que se frenó la caída del yen hace unas semanas. En cualquier caso, la situación afecta muy poco a los mercados de renta variable occidentales.

Japón.- El Gobierno elevará su estimación de tasas de interés a largo plazo, empleada para elaborar el presupuesto estatal, al 1,9% para el próximo año fiscal, frente al 1,1% del año actual. El aumento de la estimación refleja la creciente rentabilidad de la deuda pública japonesa ante las expectativas de una salida a corto plazo de la política monetaria ultra expansiva, y eleva el costo de financiación de la deuda del gobierno.

Japón.- Proporcionará interceptores de misiles Patriot a Estados Unidos a fin de reforzar las existencias mundiales de defensas aéreas con la meta de proteger a Ucrania, que se

está defendiendo de nuevo de una ola de ataques recientes con misiles rusos. Tokio se dispone a transferir docenas de los equipos que se utilizan para derribar misiles balísticos y otras amenazas aéreas, de sus propios suministros, a partir del primer trimestre de 2024, de acuerdo con funcionario estadounidense.

Japón.- La producción industrial cayó un 0,9% en noviembre frente a octubre, según los datos publicados por el Gobierno. Este retroceso del índice se produce tras el aumento mensual del 1,3% en octubre, según las cifras revisadas del Ministerio de Economía, Comercio e Industria, que señala en su informe que “la producción industrial fluctúa indecisa”. En relación a noviembre de 2022, el índice bajó un 1,4%.

Europa.- La Unión Europea ha anunciado su decisión de prorrogar hasta el 31 de marzo de 2025 la suspensión de sus aranceles de reequilibrio sobre los productos estadounidenses en el contexto del conflicto del acero y el aluminio entre ambas economías, mientras que Estados Unidos extenderá la suspensión de sus aranceles a los volúmenes comerciales en el sistema de cuotas arancelarias fijado en 2022. Esta prórroga permitirá a los exportadores de acero y aluminio de la UE ahorrar aproximadamente 1.500 millones de euros en aranceles al año. Esta suspensión prolongada de aranceles brinda seguridad a las empresas de ambos lados del Atlántico, facilitando el flujo comercial fluido.

Europa.- La tasa de inflación anual de la zona euro se moderó en noviembre al 2,4%, medio punto porcentual por debajo del dato del mes anterior y su lectura más baja desde julio de 2021. En el conjunto de la Unión Europea, la tasa de inflación anual se situó en noviembre en el 3,1%, medio punto porcentual por debajo de la subida del 3,6% observada en octubre, según ha confirmado la oficina comunitaria de estadística, Eurostat.

Europa.- El próximo año será un ejercicio de desaceleración y bajadas de tipos. Así lo prevén en Bank of America, donde confían en un aterrizaje suave de la economía global después de la acelerada subida de tipos iniciada en 2022 y donde apuntan a un petróleo más caro, entorno a los 90 dólares, pero sin llegar a ser una amenaza para el crecimiento ni para una inflación en descenso. En este contexto, la Fed bajará los tipos en marzo, antes que el BCE, que comenzaría en junio un ciclo de recortes que se acelerará en los meses posteriores. “El BCE ha hecho demasiado y bajará los tipos demasiado tarde”, señaló hoy en una presentación Rubén Segura-Cayuela, economista jefe de Bank of America para Europa. Su previsión es que la inflación en la zona euro ya habrá descendido al objetivo del 2% del banco cen-

tral en la segunda mitad de 2024, mientras que el crecimiento estimado para la región es del 0,5% el próximo año, con estancamiento en los próximos trimestres, y del 1,2% en 2025.

Europa.- Los ministros de Economía y Finanzas de la Unión Europea han cerrado este 20 de diciembre un acuerdo político para la reforma de las reglas fiscales de la UE que, tras cuatro años congeladas por la pandemia, vuelven a limitar la deuda y el déficit de los Estados miembro. El pacto se ha forjado tras casi dos horas de reunión por videoconferencia y después de meses de discusiones en el seno de la UE sobre el diseño del nuevo marco de gobernanza. En la cita de este miércoles, una vez Italia ha retirado sus objeciones para contar con más margen fiscal para impulsar la transición ecológica de la industria, se ha despejado el camino al acuerdo a 27. Las nuevas reglas "darán certidumbre a los mercados financieros y reforzarán la confianza en las economías europeas", ha subrayado la vicepresidenta primera y ministra de Economía, Nadia Calviño, en rueda de prensa tras llegar a un acuerdo que es "una buena noticia para Europa" y el "broche de oro" a la Presidencia española del Consejo.

Europa.- El Banco Central Europeo (BCE) podría comenzar a bajar los tipos de interés en marzo si se mantienen las condiciones económicas actuales, con una inflación controlada en un entorno del 2%, según han asegurado el asesor hipotecario iAhorro. De esta manera, el comparador y asesor hipotecario de iAhorro, Simone Colombelli, ha afirmado que "en el escenario más optimista", las bajas de tipos de interés por parte del BCE podrían llegar antes de la segunda mitad del próximo año, e incluso se podrían ver en marzo, aunque ha matizado que la velocidad en la baja de tipos no va a replicar la agilidad de la subida, por lo que será un proceso "mucho más lento".

UE y Reino Unido.- El Consejo de Asociación entre la Unión Europea (UE) y el Reino Unido ha acordado ampliar tres años, hasta el 31 de diciembre de 2026, las normas de origen (ROO) actuales para los vehículos eléctricos y las baterías, por lo que se retrasa hasta 2027 la entrada del Acuerdo de Comercio y Cooperación entre el Reino Unido y la UE (ACC), adoptado tras el brexit y que contemplaba la introducción de aranceles del 10% a las exportaciones de vehículos eléctricos (BEV) fabricados en la UE al Reino Unido. Así, el Consejo acepta la propuesta realizada por la Comisión Europea el 6 de diciembre como respuesta a la petición

que los principales fabricantes de automóviles europeos hicieron a la presidenta de la Comisión Europea, Ursula von der Leyen, al tiempo que esperan que la industria automovilística pueda adaptarse a unos requisitos de contenido local "más exigentes" de aquí a 2027 a través del incremento de la producción de baterías en este año.

Alemania.- La confianza de los empresarios ha empeorado en diciembre, después de dos subidas consecutivas, según refleja el índice elaborado por el Instituto de Investigación Económica de Múnich (Ifo), que se ha situado en 86,4 puntos desde los 87,2 del mes anterior. Los empresarios germanos han valorado de manera mucho más negativa la presente coyuntura, cuyo subíndice ha caído hasta los 88,5 puntos desde los 89,4 de noviembre, su peor lectura desde julio de 2020, mientras que las expectativas también han empeorado, con 84,3 enteros, frente a los 85,1 del mes anterior.

Reino Unido.- El organismo británico de supervisión de los mercados ha propuesto un punto de entrada único para simplificar y agilizar la cotización de las empresas, en la mayor reorganización de este tipo en tres décadas para ayudar a Londres a competir mejor con Nueva York, así como con los centros de la Unión Europea, tras el Brexit. Gran Bretaña representó sólo el 5% de las OPV a nivel mundial entre 2015 y 2020, y el número de salidas a bolsa se redujo en torno a un 40% desde el máximo alcanzado en 2008. El Gobierno no consiguió persuadir al diseñador de chips británico Arm para que cotizara en Londres en lugar de Nueva York.

Reino Unido.- La inteligencia artificial no puede ser mencionada en una patente como inventora de nuevos productos o ideas. Así lo ha dictaminado la Corte Suprema del Reino Unido, que rechaza la idea de que una IA pueda ser considerada legalmente inventora para garantizar derechos de patente. El fallo pone fin a un caso protagonizado por el desarrollador estadounidense Stephen Thaler que, según cuenta la BBC, había intentado que su IA, llamada Dabus, fuera reconocida como la inventora de un contenedor de alimentos y una baliza luminosa intermitente. Se trata de una decisión histórica que aborda la cuestión de quién (o qué) puede reclamar el crédito por creaciones innovadoras, indica el Financial Times. En 2019, la oficina de propiedad intelectual (IPO) rechazó la propuesta de Thaler, argumentando lo que ahora sentencia la Corte Suprema, y es que solo una persona física puede ser nombrada inventora. Previamente, la decisión de la IPO fue también respaldada tanto por el Tribunal Superior y el Tribunal de Apelacio-

nes en 2020 y 2021, sobre la base de que “solo una persona puede tener derechos. No una máquina”.

Reino Unido.- Los precios al consumidor descendieron a una tasa de 0.2% mensual en noviembre, su primera caída en los últimos cuatro meses. En su comparación anual, la inflación avanzó 3.9% en noviembre, su aumento más modesto desde septiembre de 2021. Finalmente, los precios subyacentes o sin considerar cambios en productos volátiles, como alimentos o energéticos, disminuyeron 0.3% mensual en noviembre y crecieron 5.1% a tasa anual, de acuerdo con datos de la Oficina Nacional de Estadísticas.

Reino Unido.- El producto interior bruto (PIB) registró una contracción del 0,1% en el tercer trimestre respecto de los tres meses anteriores, según los datos revisados publicados por la Oficina Nacional de Estadística (ONS), que dejan al país al borde de la recesión técnica. La contracción de la economía en el tercer trimestre reflejó una caída del sector de servicios del 0,2%, que contrarrestó la expansión del 0,1% del sector de producción y del 0,4% de la construcción.

España.- El déficit comercial se situó en 34.732 millones de euros en los diez primeros meses del año, lo que representa una reducción del 42% respecto al mismo periodo de 2022. La rebaja del déficit se debe a que las exportaciones españolas se mantuvieron estables, con 319.862,4 millones de euros, nuevo máximo histórico, mientras que las importaciones se situaron en 354.594,7 millones de euros, con un descenso del 6,7% anual, según datos del Ministerio de Economía, Comercio y Apoyo a la Empresa.

España.- Recibió hasta noviembre más de 88,4 millones de pasajeros internacionales, lo que supone un 18,2% más que en el mismo periodo de 2022, y ligeramente un 0,1% por debajo de las cifras de 2019. En noviembre los pasajeros procedentes de aeropuertos internacionales que llegaron a España ascendieron a 6,2 millones, un 15,8% más que en noviembre de 2022. Los crecimientos se registraron en todos los mercados emisores, destacando especialmente en aumento registrado en mercados como Italia y Estados Unidos, que crecieron más de un 20%, según datos hechos públicos por Turespaña.

España.- El Banco de España ha elevado su previsión de crecimiento de la economía española para 2023 del 2,3% al 2,4%, pero ha recortado sus estimaciones para 2024 del 1,8% al 1,6% y ha rebajado las proyecciones de 2025 del 2% al 1,9%, debido a unas perspectivas menos favorables acerca de la evolución futura del consumo de los hogares.

España.- La confianza del consumidor se elevó 6,2 puntos en noviembre respecto al mes anterior, hasta situarse en 76,7 puntos, gracias tanto a la mejora de la situación actual como de las expectativas para los próximos meses, según los datos publicados por el Centro de Investigaciones Sociológicas (CIS). En concreto, la valoración de la situación actual avanzó 4,8 puntos en noviembre respecto al dato de octubre, hasta situarse en 67,3 puntos, en tanto que el indicador de expectativas mejoró 7,5 puntos, hasta los 86 puntos, por debajo, en ambos casos, de la cota de los 100 puntos que separa la percepción positiva de la negativa.

España.- La cifra de negocios de la industria se estancó en octubre en comparación con octubre de 2022, en contraste con los retrocesos anuales de los seis meses anteriores, según datos difundidos por el Instituto Nacional de Estadística (INE). En términos mensuales (octubre sobre septiembre) y en datos corregidos de estacionalidad y calendario, la industria recortó sus ventas un 1,5%, su mayor retroceso mensual desde el pasado mes de junio. Con este descenso mensual, la facturación de la industria rompe con tres meses consecutivos de ascensos.

España.- El sector servicios elevó su facturación un 1,5% en octubre respecto a octubre de 2022 tras dos meses de caídas anuales. En términos mensuales (octubre sobre septiembre) y en datos corregidos de estacionalidad y calendario, el sector servicios registró en octubre de 2023 un descenso mensual de sus ventas del 0,3%, frente a los incrementos experimentados en los tres meses anteriores, según ha informado el Instituto Nacional de Estadística (INE).

España.- La inversión extranjera, sin Entidades de Tenencia de Valores Extranjeros (ETVE), ha descendido un 23,3% en los primeros nueve meses de 2023 en comparación al mismo periodo de 2022, y ha alcanzado un volumen de 18.303 millones de euros, según el Registro de Inversiones Extranjeras DataInvex de la Secretaría de Estado de Comercio. En concreto, la inversión extranjera en España ha pasado de los 23.874 millones de euros hasta septiembre de 2022 (8.243 millones en el primer trimestre, 8.117 millones en el segundo trimestre y 7.514 millones en el tercer trimestre) a los 18.303 millones entre enero y septiembre de 2023 (9.966 millones en el primer trimestre, 2.267 millones en el segundo trimestre y 6.070 millones en el tercer trimestre).

España.- La deuda del conjunto de las administraciones públicas alcanzó en octubre los 1,572 billones de euros, tras descender un 0,3% en tasa mensual, después del máximo histórico alcanzado en septiembre. Pese a esta caída, la

cifra de 1,572 billones de euros es la segunda más elevada de la serie histórica, tras el máximo alcanzado en septiembre (1,577 billones de euros). En el último año, la deuda pública ha crecido un 4,9%, con 74.124 millones de euros más, como consecuencia de los menores ingresos y los mayores gastos derivados de la crisis de la pandemia y por la guerra en Ucrania y la subida de precios, según los datos publicados por el Banco de España.

España.- Las plantas de producción de vehículos instaladas fabricaron 2,3 millones de unidades en los once primeros meses del año, lo que supone un aumento del 13% en la comparativa del mismo periodo de 2022. En noviembre, la fabricación de vehículos registró un volumen de 262.074 unidades, un 9,6% más respecto a noviembre de 2022, motivado por la estabilidad en la recepción de componentes y el aprovisionamiento de materiales, según los datos remitidos por la Asociación Española de Fabricantes de Automóviles y Camiones (Anfac).

España.- La economía creció entre julio y septiembre un 0,3%, lo que supone una décima menos que en el trimestre anterior y su tasa más moderada desde el primer trimestre de 2022, impulsada por el consumo, pues la inversión se situó en negativo. El crecimiento anual del PIB se situó en el tercer trimestre en el 1,8%, dos décimas por debajo del registrado en el segundo trimestre, debido a la pérdida de fuelle del sector exterior, según los datos de Contabilidad Nacional publicados por el Instituto Nacional de Estadística (INE), que confirman los avanzados a finales de octubre.

España.- El déficit del conjunto de las administraciones públicas ha bajado del 1,40% entre enero y octubre de 2022 al 1,29% del PIB en el mismo periodo de 2023, con 18.849 millones de euros, según ha informado el Ministerio de Hacienda. Incluyendo las ayudas a las instituciones financieras, el déficit público se ha situado en el 1,31% del PIB. En términos absolutos, el déficit público de 18.849 representa un aumento del 0,2% respecto al mismo periodo del año anterior, aunque el peso sobre el PIB se ha reducido del 1,40% al 1,29%.

España.- Los precios industriales disminuyeron un 7,4% en noviembre en relación a noviembre de 2022, moderando en tres décimas el descenso registrado en octubre, según ha informado el Instituto Nacional de Estadística (INE).

España.- El Índice de Precios de Consumo (IPC) no experimentó variación en diciembre frente a noviembre y recortó una décima su tasa anual, hasta el 3,1%, debido a la estabilidad de los precios de los alimentos y bebidas no al-

cohólicas, frente a la subida del último mes del año anterior, según los datos avanzados del INE.

España.- Los hogares situaron en el tercer trimestre su tasa de ahorro en el 3,3% de su renta disponible, frente a la tasa negativa del 2,3% que experimentaron en igual periodo de 2022. Entre julio y septiembre los hogares gastaron menos de lo que ingresaron. Así, su renta disponible aumentó un 10,6% anual, hasta los 210.846 millones de euros, mientras que su gasto en consumo totalizó 203.078 millones de euros, un 4,5% más. Como consecuencia de todo ello, los hogares ahorraron en el tercer trimestre 7.027 millones de euros, frente al monto negativo de 4.338 millones de euros del mismo periodo de 2022, según ha informado el INE.

España.- El Índice General de Precios de Exportación de los productos industriales registró un descenso anual del 1,8% en noviembre, tres décimas por debajo de la registrada en octubre. Con el retroceso de noviembre, los precios de exportación de los productos industriales encadenan ocho meses consecutivos de caídas después de que en abril entraran en negativo tras 27 meses de ascensos anuales. En lo que respecta a los precios de importación de los productos industriales, éstos disminuyeron en octubre un 6,5% anual, ocho décimas más a la del mes anterior. Con el descenso de noviembre, los precios de importación encadenan su noveno mes consecutivo de tasas anuales negativas, según ha informado el INE.

Francia, Alemania, Reino Unido y Estados Unidos.- Condenaron el aumento de la producción iraní de uranio altamente enriquecido tras un informe del Organismo Internacional de Energía Atómica (OIEA) de principios de semana. "Instamos a Irán a dar marcha atrás inmediatamente en estos pasos y a desescalar su programa nuclear", dijeron los portavoces de los países en un comunicado conjunto. "Seguimos comprometidos con una solución diplomática y reafirmamos nuestra determinación de que Irán nunca desarrolle un arma nuclear", añade el comunicado.

Turquía.- El Comité de Política Monetaria subió la tasa de interés de referencia del país de 40 a 42,5%, tal como esperaba el consenso de los analistas y agentes financieros del mercado. Este fue el séptimo incremento a la tasa de referencia en lo que va del año, como parte del ciclo alcista de las tasas aplicado para contener la inflación y que inició en 8,5%. El banco central turco dijo que el ciclo alcista de las tasas está 'significativamente cerca' de concluir, aunque la política monetaria continuará en una postura restrictiva el tiempo que sea necesario para garantizar el cumplimiento de la meta de inflación.

Brasil.- La Organización para la Cooperación y el Desarrollo Económico (OCDE) instó a Brasil a reconsiderar sus gastos obligatorios y dismantelar las barreras comerciales con el fin de reforzar el crecimiento potencial de la mayor economía de América Latina. En su última edición del Estudio Económico de Brasil, la OCDE señaló la falta de avances en su consejo para 2020 de flexibilizar el presupuesto federal examinando más de cerca las asignaciones de ingresos, los suelos de gasto obligatorio y los mecanismos de indexación. La organización multilateral, a la que Brasil empezó a adherirse el año pasado, sugirió que las prestaciones sociales podrían indexarse a la inflación en lugar de al salario mínimo, por ejemplo.

Brasil.- El mercado financiero mantuvo en 2,92% la previsión de crecimiento del PIB para el cierre de 2023 y la elevó de 1,51 a 1,52% para 2024. También modificó su previsión de inflación, que disminuyó de 4,49 a 4,46% en 2023 y de 3,93 a 3,91% para 2024. Con esta mejora en las expectativas inflacionarias, los analistas también redujeron su previsión para la tasa básica de interés Selic, indicador que ahora está en 11,75% anual, al pasar de 9,25 a 9% a fines de 2024. En cuanto al mercado de cambio de la moneda, que en la actualidad se cotiza en 4,85 reales por dólar, la previsión se fijó en 4,90 unidades por divisa estadounidense al cierre de 2023 y en 5 a fines de 2024. Respecto a la balanza comercial (exportaciones e importaciones), la estimación se situó con saldo positivo de 81.400 millones de dólares en 2023 y de 71.000 millones de dólares para 2024. La proyección para la entrada de inversiones extranjeras directas se ubicó en 60.000 millones de dólares en 2023 y en 65.000 millones de dólares para 2024, divulgó el Banco Central.

Brasil.- El Gobierno estableció que el salario mínimo nacional será de 1.412 reales (293 dólares) a partir del 1 de enero de 2024, 92 reales más que los 1.320 reales (274 dólares) actualmente en vigor. El nuevo salario mínimo entra en vigor el 1 de enero. Esto significa que aquellos que reciben el salario mínimo (o múltiplos del mismo) o prestaciones vinculadas al mismo recibirán el total ajustado a principios de febrero. Según la Constitución brasileña, el salario mínimo debe ajustarse al menos en función de la inflación, para garantizar el mantenimiento de su poder adquisitivo.

Brasil.- Embarcó 4,33 millones de sacos de 60 kilos al exterior en noviembre, un 15,4% más que en noviembre de 2022. Lo más destacado fue el café robusta (o conilon, como es conocido en Brasil), que creció un significativo 678% en comparación con noviembre de 2022, con 856.000 sacos exportados, lo que representa el 20% del

total embarcado en el mes. El café arábica representó el 75% de los envíos, con 3,24 millones de sacos, un 3,4% menos en la misma base comparativa, informó el Consejo de los Exportadores de Café (Cecafé).

Brasil.- La Bolsa de Valores de Sao Paulo, mayor plaza bursátil de América Latina, terminó 2023 con un alza del 22,3% situándose en el mayor nivel de su historia, mientras que el real brasileño cerró el año con una valorización del 8,10% respecto al dólar. En la última sesión bursátil del año, el índice Ibovespa cerró prácticamente estable (-0,01 por ciento) tras alcanzar este miércoles su mayor nivel histórico, con 134.193,72 puntos.

Argentina.- El CAF Banco de Desarrollo de América Latina ha aprobado un crédito de corto plazo para Argentina por 960 millones de dólares, dinero que el país destinará a cancelar un vencimiento de deuda con el Fondo Monetario Internacional (FMI), informaron fuentes oficiales. "Primer gran logro. Ordenar las cuentas y hacer el ajuste correspondiente permitió a la República Argentina acceder al financiamiento del CAF y evitar el default con el FMI", indicó la Oficina del presidente argentino, Javier Milei, a través de la red social X.

Argentina.- Pagará el 21 de diciembre al Fondo Monetario Internacional (FMI) un vencimiento de deuda por 900 millones de dólares en virtud de dar continuidad al programa financiero vigente con el organismo. Los fondos para pagar los compromisos provienen de un financiamiento de 960 millones de dólares otorgado por el Banco de Desarrollo de América Latina y el Caribe (CAF) con el objetivo de apoyar al país suramericano en la continuidad del Acuerdo de Facilidades Extendidas (EFF) con el FMI. El pago que concretará el Gobierno argentino corresponderá al último de este año de acuerdo a lo contemplado en el cronograma de cancelaciones a la institución financiera internacional.

Argentina.- El presidente, Javier Milei, ha anunciado este miércoles un Decreto de Necesidad y Urgencia (DNU) que elimina numerosas leyes y normas para desregular la economía y permitir la privatización de empresas públicas. "Hoy es un día histórico para nuestro país. Después de décadas de fracasos, empobrecimiento, decadencia y anomia hoy empezamos formalmente el camino de la reconstrucción", ha asegurado Milei durante un discurso televisado. El DNU contiene 366 artículos encaminados a "destrabar el andamiaje jurídico e institucional opresor" y en su primer artículo declara "la emergencia pública en materia económica, financiera, fiscal, administrativa, previsional, tarifaria, sanitaria y social hasta el 31 de diciembre de 2025",

según ha publicado la agencia de noticias Télam. El "plan de estabilización de shock" modificará el marco regulatorio de la medicina prepaga y de obras sociales y eliminará algunas de las leyes que regulan su funcionamiento, al igual que pasará con el sector de la industria prepaga, las empresas farmacéuticas, el sector turístico, registro automotor, clubes de fútbol, ley de tierras, la modificación del código civil y comercial, y la sección total o parcial del paquete accionario de Aerolíneas Argentinas.

Argentina.- El presidente, Javier Milei, ha confirmado que se creará la 'tasa Kicillof' para comenzar a pagar a partir del próximo 10 de enero la deuda de 16.000 millones de dólares (unos 14.460 millones de euros) que tiene el Estado con el fondo Burford Capital por el juicio que perdió en Estados Unidos por la nacionalización de la petrolera YPF. Esta tasa permitiría pagar esa deuda con un bono perpetuo, obligando a los argentinos a abonar todos los años una determinada cantidad de dólares.

Para Milei, esta es la única forma de hacer frente al "error monstruoso" de Axel Kicillof, en la época en la que fue ministro de Economía y Finanzas Públicas de Argentina bajo las órdenes de la presidenta Cristina Fernández de Kirchner. En materia económica, Milei también ha afirmado que el actual acuerdo que el país mantiene con FMI ha colapsado porque el anterior gobierno peronista no cumplió con los objetivos básicos acordados y ha apuntado que la austeridad será clave para restablecer el programa pactado. "El Fondo nos ve como héroes", ha comentado.

Argentina.- El gobierno planea recortar entre cinco mil y siete mil puestos de trabajo a partir del primer día de 2024, con el objetivo de reducir el aparato estatal. El recorte de trabajadores del gobierno argentino abarca a la administración nacional, así como a organismos descentralizados y será determinado tras una revisión de las autoridades de cada área, de acuerdo con un decreto gubernamental. ■